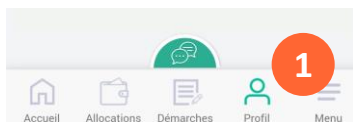



Je dois déclarer tout changement à ma Caf. Je peux modifier mes coordonnées bancaires directement depuis l'appli Caf – Mon Compte si je change de banque.

Comment changer ses coordonnées bancaires ?



① La modification de mon profil est accessible dès l'écran d'accueil. Je clique sur l'icône « Profil ».

② Je clique sur le crayon  en face de « Coordonnées bancaires » pour faire mon changement.



Je complète mes nouvelles coordonnées bancaires et je renseigne :


③ mon **IBAN**.

L'IBAN est mon numéro international de compte bancaire. Je peux le trouver sur mon relevé d'identité bancaire (RIB) qui se trouve dans mon chéquier et dans l'espace personnel de ma banque.

④ mon **BIC**.

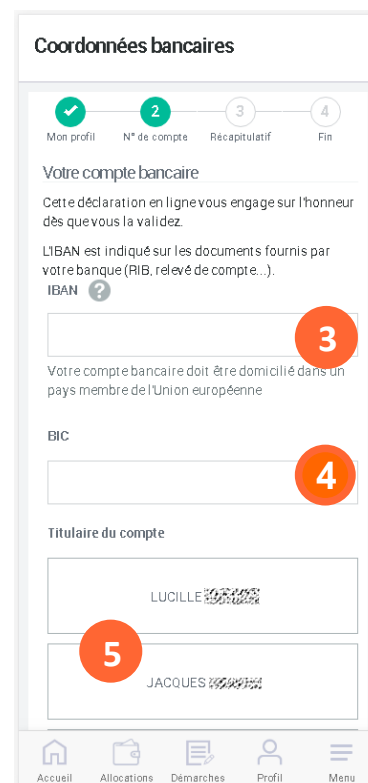
Le BIC est le numéro international de ma banque. Je le trouve au même endroit que mon IBAN.

⑤ le nom du **titulaire** du compte bancaire.

Le récapitulatif de ma déclaration de changement de coordonnées bancaires s'affiche. Je peux modifier mes informations en cliquant sur le crayon .

Je coche la case « J'ai pris connaissance des conditions générales d'utilisation... » puis je valide ma déclaration.

Ma déclaration est enregistrée !



Comment suivre ma déclaration ?

① Je peux suivre l'avancement de ma déclaration de changement de coordonnées bancaires en cliquant sur « Démarches ».

② Je me rends ensuite sur l'onglet « À consulter ».

