

TUTO

Housing aid 2024

For students in non-Crous-run
student residences



caf·fr

- Your 2023 student housing allowance
- Student living in a non-CROUS residence
- You are an ongoing student
- You are living in a University Residence not managed by the Crous

You may be eligible for a housing allowance



Go to the caf.fr website to enter your online application for housing allowance.



You will first need to open a bank account in France. Remember to:

If you are a foreign student, before proceeding with your online housing allowance application, make sure you have the following documents available:

1

Proof of your identity and civil status (national ID card or passport and birth certificate).

2

If you are a European Union citizen: school certificate, copy of your European Health Insurance Card.

3

If you are a student from a country outside the European Union: copy of your valid French residence permit.

4

Bank account details (RIB).

5

Amount of your resources.

6

Proof of residence signed by your landlord (if this is requested at the end of the application).



Any supporting documents you have to provide will be listed on the last page of this online application form. You can send your supporting documents via email to the Mon Compte space on the caf.fr website, or via the **Caf - Mon Compte** smartphone application. Before beginning your online application, you can estimate the amount of your housing allowance in the heading **“Les services en ligne : estimer vos droits”**.



Important information

Apply for your housing allowance as soon as you enter the accommodation.

The housing allowance entitlement will become active the month after you move in.

For instance, if you move in September and you register your application straight away, you will start to receive housing allowance as of October. Your first housing allowance instalment will be paid between the 5th and 10th November.



September

Date of entry into the accommodation.

October

Start date of entitlement to a Caf ALE.

November

October ALE paid between 5th and 10th November.

Bonjour, comment la Caf peut vous aider ?

Quelle que soit votre situation nous pouvons vous aider

Vie personnelle

- Couple
- Grossesse
- Enfant
- Séparation
- Mode de garde
- Études

Consulter



Vie professionnelle

- Emploi
- Rsa
- Prime d'activité
- Travailleur non salarié
- Travail à l'étranger
- Retraite

Consulter



Logement

- Aides au logement
- Déménagement
- Étudiant
- Colocation
- Hébergement

Consulter



Handicap

- Allocation aux adultes handicapés
- Services et aides par le travail
- Parent d'un enfant handicapé
- Aidant

Consulter



Accident de vie

- Hospitalisation
- Décès d'un adulte
- Décès d'un enfant
- Réinsertion
- Solidarité

Consulter



Que souhaitez-vous faire aujourd'hui ?



Faire une simulation



Demander une prestation



Modifier ma situation



Télécharger une attestation



Click on the heading « Demander une prestation »

Accueil > Aides et démarches > Mes démarches > Faire une demande de prestation

Faites une demande de prestation en ligne



Sélectionnez la prestation qui vous intéresse

Aide au logement

Demande d'aide au logement

Lorsque vous payez un loyer et que vos ressources sont modestes, vous pouvez bénéficier d'une aide personnelle au logement.

Afin de connaître le montant potentiel de votre droit, nous vous invitons à effectuer une simulation.

Simuler

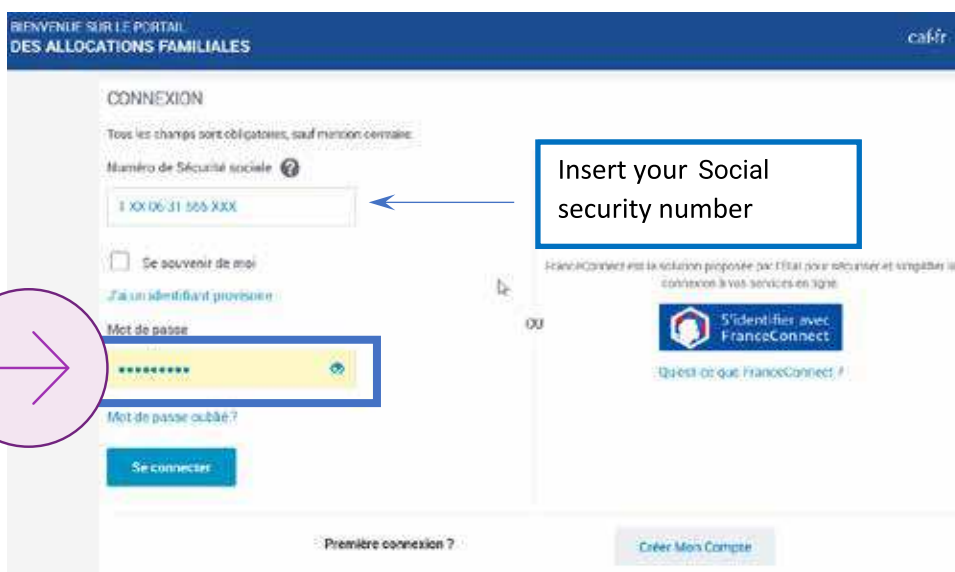
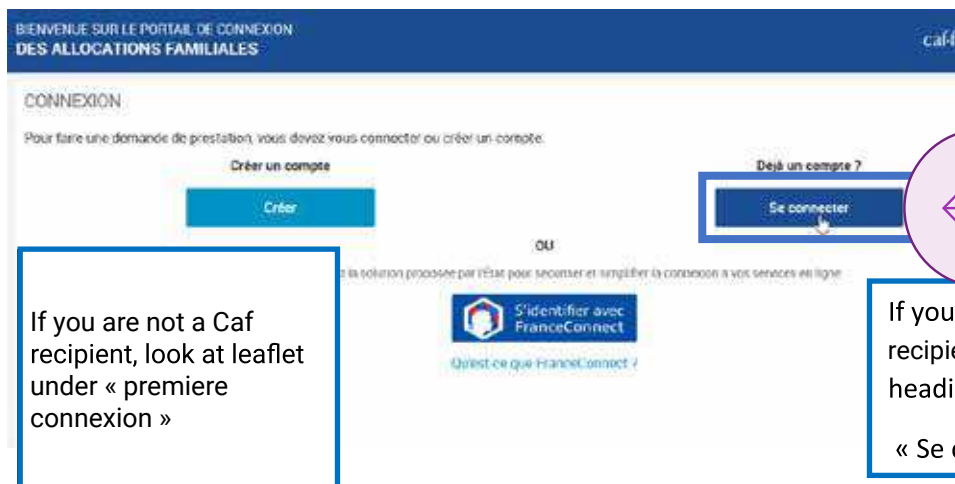
Faire la demande

En savoir plus



Click on the heading
« Faire la demande »





Essential supporting documents

If you are a foreign student, before proceeding with your online housing allowance application, make sure you have the following documents available:

- Proof of your identity and civil status (national ID card or passport and birth certificate).
- If you are a European Union citizen: school certificate, copy of your European Health Insurance Card.
- If you are a student from a country outside the European Union: copy of your valid French residence permit.

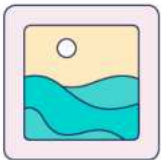


You can send your supporting documents via email to the Mon Compte space on the caf.fr website, or via the Caf - Mon Compte smartphone application.

Steps in managing your online application

Step 1 « ACCESS »

Enter all necessary information as requested.



DEMANDER L'AIDE AU LOGEMENT

1

ACCES

2

SAISIE

3

RECAPITULATIF

4

RESSOURCES

5

FIN

Code postal et commune du domicile pour lequel vous faites la demande d'aide au logement

65440 ANCIZAN

Vous vivez en couple

Oui

Non



Do you live as a couple

Vous êtes étudiant y compris en année de césure (hors apprentissage, alternance) ?

Oui

Non



You are a student

Le nombre d'enfants et autres personnes présentes dans votre foyer (sans compter votre colocataire)

Persons living at your address
If you are sharing a flat, enter « 0 »

Pour ce logement

Vous payez un loyer

Vous remboursez un prêt immobilier
pour un logement ancienVous remboursez un prêt immobilier
pour un logement neuf

You pay rent

Date of entry of your
accommodation ?

Date d'entrée dans ce logement

01/07/2022



Vous êtes rattaché fiscalement à vos parents ?

Oui

Non

Are you under your
parents' tax declaration ?

Vous êtes

Locataire ou colocataire

Sous-locataire



Logé par le CROUS

En foyer hors CROUS

You live in a non-Crous-run
accommodation : select
"En foyer hors CROUS"

L'occupant d'un foyer a le statut de résident. Il paye une redevance et non un loyer. Il a signé une convention d'occupation.

Quitter

Continuer

Step 2 « Data entry »

Renseignez les informations concernant votre situation, vos coordonnées de contact, vos coordonnées bancaires, vos ressources et votre logement.



DEMANDER L'AIDE AU LOGEMENT

- 1 ACCES
- 2 SAISIE**
- 3 RECAPITULATIF
- 4 RESSOURCES
- 5 FIN



Cette demande vous prendra environ 20 minutes.



Pour calculer votre droit, nous avons récupéré vos ressources nettes imposables auprès des Impôts, de votre employeur et des organismes sociaux mais la CAF ne peut pas récupérer automatiquement certaines ressources que vous devez déclarer.

Avant de commencer, vous avez besoin des éléments suivants :

- Attestation du CROUS disponible sur le service Cité-U de votre Crous accessible depuis le portail « Mes services »;
- En l'absence de numéro de sécurité sociale vos derniers revenus sur une période d'un an;
- Montant de la pension alimentaire versée ou reçue, frais réels / professionnels déclarés l'année précédente;
- Pour les travailleurs indépendants vos deux derniers avis d'impositions;
- En cas de patrimoine supérieur à 30 000 euros vos relevés de comptes, l'avis d'imposition, taxe d'habitation, taxes foncières;
- Relevé d'identité bancaire ou postal.



En fin de démarche, vous aurez

- le récapitulatif des informations saisies ;
- si besoin, la liste des pièces justificatives à fournir plus tard.

Quitter

Continuer plus tard

Continuer



DEMANDER L'AIDE AU LOGEMENT

- 1 ACCES
- 2 SAISIE**
- 3 RECAPITULATIF
- 4 RESSOURCES
- 5 FIN



Situation → Contact → Logement

VOUS ?

Etat civil

Sexe

Nom de famille ?

Prénom

Nom d'usage ?

Numéro de Sécurité sociale ?

Date de naissance



« Place of birth » :
click on « Foreign »

Lieu de naissance

Nationalité

« Nationalit;»
1. UE, EEE, or Swiss
2. Other

1 Le Royaume-Uni n'est plus membre de l'Union Européenne. Si vous êtes de nationalité britannique, vous devez sélectionner "Autre".

Nom du père

Prénom du père

Nom de la mère

Prénom de la mère

Vous arrivez de l'étranger

« Are you coming from abroad »
Yes/no



Date d'entrée en France



DEMANDER L'AIDE AU LOGEMENT

1
ACCES2
SAISIE3
RECAPITULATIF4
RESSOURCES5
FIN

Situation

Contact

Logement

Type de situation

Situation familiale



Family situation

Vous êtes

1

Célibataire

2

Divorcé(e)

3

Séparé(e) après vie commune ou
PACS

Séparé(e) de fait



4

Séparé(e) légalement



5

Veuf(ve)

6

Précédent

Quitter

Continuer plus tard

Continuer




Are you

1. Single
2. Divorced
3. Separated after a common law relationship
4. De facto separated
5. Legally separated
6. Widow (er)



DEMANDER L'AIDE AU LOGEMENT


1
ACCES**2**
SAISIE**3**
RECAPITULATIF**4**
RESSOURCES**5**
FIN

Situation professionnelle actuelle ou autre situation

Vous êtes

| | |
|--|--|
| 1 Etudiant | 3 Etudiant et activité salariée |
| 2 Etudiant et activité non salariée | 4 Etudiant hospitalier ? |

Vous déclarez avoir des ressources suffisantes pour vivre **?**

Précédent Quitter Continuer plus tard Continuer 

**Are you**

1. Student
2. Student and employed
3. Student and self-employed
4. Hospital student

DEMANDER L'AIDE AU LOGEMENT

1
ACCES

2
SAISIE

3
RECAPITULATIF

4
RESSOURCES

5
FIN

Situation

Contact

Logement

Adresse

Date d'entrée dans le logement

01/01/2022



Date of entry into the accommodation

Pays



Country

Code postal ou commune



Postal code or City

N° et voie / Lieu-dit



N° and name of the street / locality

Complément d'adresse ?



Additional adress details

Précédent

Quitter

Continuer plus tard

Continuer



DEMANDER L'AIDE AU LOGEMENT

1

ACCES

2

SAISIE

3

RECAPITULATIF

4

RESSOURCES

5

FIN

Situation

Contact

Logement

Caractéristiques du logement

Surface du logement ?

SQM m²

Size of the accommodation

Nombre de personnes résidant dans le logement (y compris vous-même)

1



Number of residents (including yourself). The number must be between 1 and 20

Montant de la redevance complète ?

300,00 €



Full amount of rent

Date du premier mois de la redevance complète

01/07/2022



Date of first month's rent in full

Logement décent ?

Oui

Non

**Decent housing:**

The accommodation will be considered as a decent housing. If it's an area of at least 9 SQM or more for a person living alone, 16 SQM for two people and it must have a minimum accommodation (window, toilet, etc.)

Précédent

Quitter

DEMANDER L'AIDE AU LOGEMENT

1

ACCES

2

SAISIE

3

RECAPITULATIF

4

RESSOURCES

5

FIN

Situation

Contact

Logement

Votre bailleur ?

Votre bailleur réside

En France

A l'étranger

Your lessor lives :
In France/Abroad

Vous connaissez le numéro SIRET de votre bailleur ?

Oui

Non

You know the SIRET
number of your lessor

Recherche du SIRET à l'aide d'Infogreffe (lien externe)

Vous avez trouvé le numéro SIRET de votre bailleur

Oui

Non

You have found the
SIRET number of your
lessor

Raison sociale ?

Code postal ou commune



Company name



City

Précédent

Quitter

Continuer plus tard

Continuer



DEMANDER L'AIDE AU LOGEMENT

1
ACCES

2
SAISIE

3
RECAPITULATIF

4
RESSOURCES

5
FIN

Situation

Contact

Logement

Saisie du bailleur



Typing information about the lessor

Raison sociale



Company name

Code postal et commune



Postal code or city

N° et voie / Lieu-dit



N° and name of the street / locality

Complément d'adresse



Additional address details

Courriel



E-mail

N° de téléphone fixe



Fixedline phone number

N° de téléphone mobile



Mobile phone

Précédent

Quitter

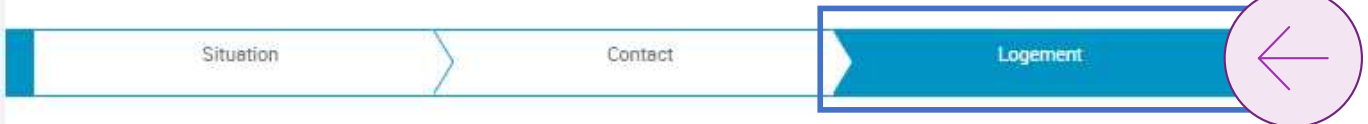
Continuer plus tard

Continuer



DEMANDER L'AIDE AU LOGEMENT


- 1 ACCES
- 2 SAISIE**
- 3 RECAPITULATIF
- 4 RESSOURCES
- 5 FIN



Informations complémentaires

Vous occupez un second logement en raison d'un stage ou d'un apprentissage

↔ Additional information
↔ You occupy a second accommodation because of an internship or an apprenticeship



DEMANDER L'AIDE AU LOGEMENT

1

ACCES

2

SAISIE

3

RECAPITULATIF

4

RESSOURCES

5

FIN

Récapitulatif

Pour valider et transmettre votre déclaration, cliquer sur « Continuer »

Pour modifier votre saisie, cliquer sur le 

Pour abandonner, cliquer sur « Quitter »

Vous êtes locataire et vous payez un loyer pour votre résidence principale

Vous êtes rattaché(e) fiscalement à vos parents

Vos parents ne sont assujettis ni à l'Impôt de Solidarité sur la Fortune, ni à l'Impôt sur la Fortune Immobilière

Vous êtes logé(e) par le CROUS

Etat Civil 

Monsieur 

Date de naissance : 22/02/1999

Numéro de Sécurité sociale : Non communiqué

Lieu de naissance : ITALIE MILAN

Nationalité : UE, EEE ou Suisse

Nom et prénom du père : 

Nom et prénom de la mère : 

Test DICOM arrive de l'étranger

Date d'entrée en France : 01/01/2022

Test ne réside pas à l'étranger

Situation familiale 

 : Célibataire

Situation professionnelle 

Situation Actuelle

 est étudiant(e) et n'est pas boursier(e)

 déclare des ressources suffisantes pour vivre

Précédent

Quitter

Continuer



DEMANDER L'AIDE AU LOGEMENT

1

ACCES

2

SAISIE

3

RECAPITULATIF

4

RESSOURCES

5

FIN

Récapitulatif

Pour valider et transmettre votre déclaration, cliquer sur « Valider »

Pour modifier votre saisie, cliquer sur le 

Pour abandonner, cliquer sur « Quitter »

Adresse 

Date d'entrée dans le logement : 01/01/2022





FRANCE

Votre logement 

Votre logement n'est pas conventionné

Code locataire : 

Votre logement est une chambre réhabilitée

Surface de votre logement : 12m²

Vous n'êtes pas en colocation

Montant du loyer charges comprises : 244,00€

Date de début du contrat de location ou du bail : 01/01/2022

Mois du premier loyer payé : 01/2022

Votre bailleur 

Votre bailleur réside en France

Bailleur recherché et trouvé








N° SIRET : 1 

Informations complémentaires 

Vous n'occupez pas de second logement

Conditions d'utilisation du service et Protection des données personnelles 

* J'ai pris connaissance des conditions d'utilisation du service et je les accepte

Précédent

Quitter

Valider



I have read the terms of use of the service and agree with them



The answer to this question is required

DEMANDER L'AIDE AU LOGEMENT


1 ACCES **2** SAISIE **3** RECAPITULATIF **4** RESSOURCES **5** FIN

Après vérification de votre situation, nous connaissons déjà vos ressources.
Vous pourrez aller les consulter sur « Mon Compte », dans la rubrique « Consulter mes ressources » dès que votre demande sera prise en compte.

Quitter

Continuer plus tard

Suivant




DEMANDER L'AIDE AU LOGEMENT

1 ACCES **2** SAISIE **3** RECAPITULATIF **4** RESSOURCES **5** FIN

En validant ma demande, je certifie sur l'honneur que les renseignements fournis sont exacts.
Je m'engage immédiatement à informer la Caf lors d'un changement (professionnel, vie familiale, logement).
Pour éviter de rembourser, mieux vaut tout déclarer.
Adopter les bons réflexes!

Quitter

Valider



DEMANDER L'AIDE AU LOGEMENT

1

ACCES

2

SAISIE

3

RECAPITULATIF

4

RESSOURCES

5

FIN

Votre demande a bien été enregistrée

Votre numéro allocataire est : 2301666

Conservez-le bien, il vous sera demandé pour toutes vos démarches avec la Caf.



Nous allons étudier vos droits.



Vous pouvez télécharger dès maintenant :

- Le récapitulatif de votre demande d'aide au logement



Télécharger

- Le récapitulatif de votre déclaration de ressources



Télécharger

Vous pouvez aussi retrouver vos récapitulatifs dans la rubrique Suivre mes démarches dès que votre demande est traitée.

Vous pensez avoir fait une erreur ?

Vous pouvez à tout moment informer la Caf que vous vous êtes trompé dans une déclaration ou que vous avez oublié de déclarer une information. Cela s'appelle le droit à l'erreur.

Votre avis compte !

Pour nous aider à améliorer nos services, prenez 2 minutes pour donner votre avis sur cette démarche.

Je donne
mon avis

Voxusagers.gouv.fr



Your Caf number is



You can now download:

- Your situation recap
- Your request for housing aid recap

Or do it later, in the
« My account » (Mon Compte)

