



APPLICATION TIPI

Manuel d'utilisation Espace partenaire



01 | Quelques recommandations

Nous vous invitons à

- Vous assurer de la clarté et de la précision des informations que vous mettrez sur votre espace partenaire.
- Bien renseigner l'ensemble des champs disponibles
- Sauvegarder chaque modification
- Rendre visible votre profil en l'activant
- Choisir des photos de qualité

A vous de jouer ! ;)

L'équipe TIPI





01 | S'inscrire

Demande d'inscription

S'inscrire en tant que partenaire

Informations de profil :

Nom de la structure*

Nom de la structure

Type de structure*

Crèche

Adresse postale*

Adresse postale

Code postal*

Ville*

Code postal

Ville

Numéro de téléphone*

Numéro de téléphone

Informations de connexion :

Adresse mail*

thibault.roulin@caf64.caf.fr

Choisissez votre mot de passe*

.....

Confirmation du mot de passe*

Mot de passe

Envoyer ma demande d'inscription



La tribu des parents

Complétez les informations puis cliquez sur « envoyez ma demande d'inscription »

Service proposé par la CAF



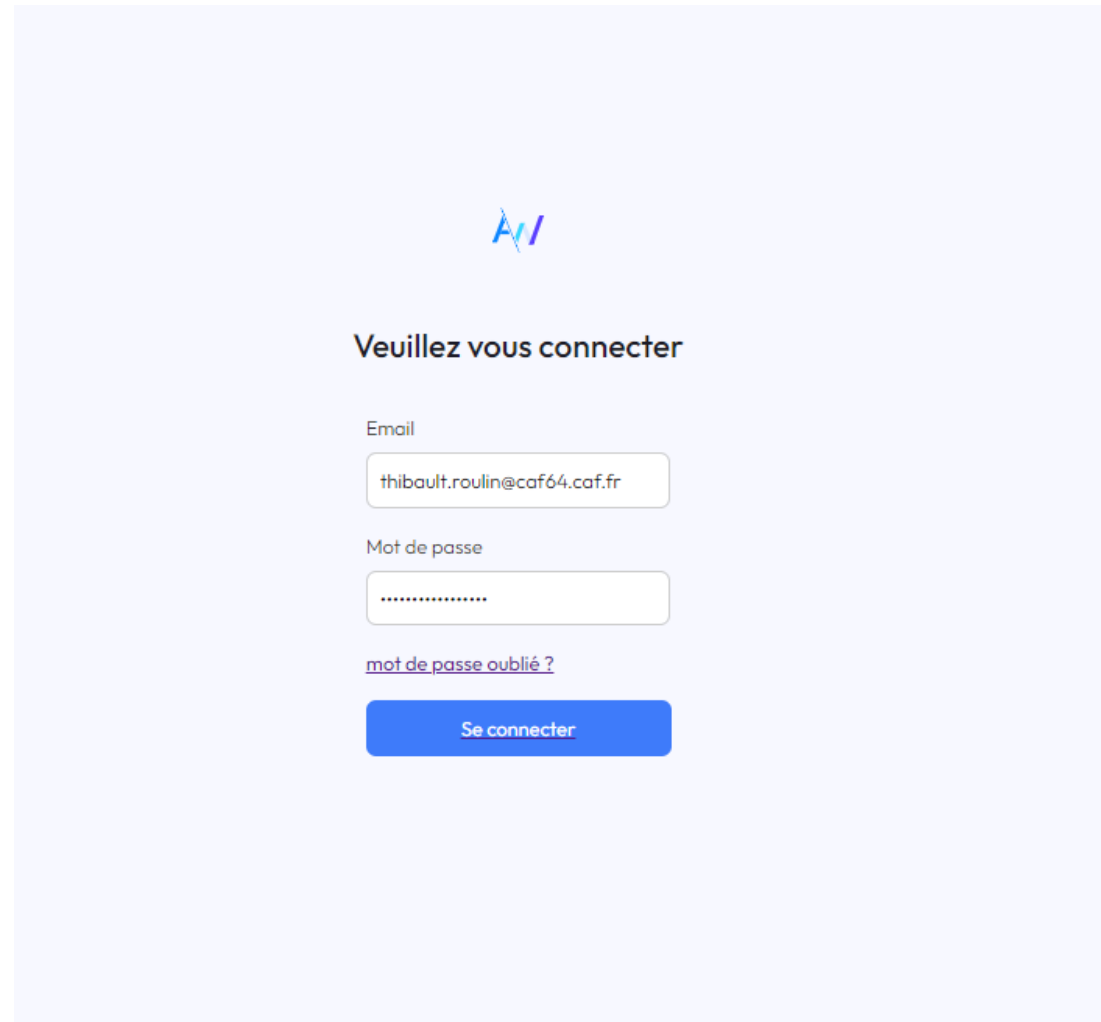
La tribu de tous les parents

Validation de votre inscription

Votre demande d'inscription est validée par nos services dans les plus brefs délais.

Vous recevez un mail de confirmation, vous invitant à vous connecter sur votre espace partenaire :

[Lien de Connexion \(frenchappweb.com\)](https://frenchappweb.com)



Tipi

Veillez vous connecter

Email

thibault.roulin@caf64.caf.fr

Mot de passe

.....

[mot de passe oublié ?](#)

Se connecter





02 | Modifier et/ou compléter votre profil

Modifier votre profil

Modifier mon profil

Visible sur l'application

Nom de la structure
La merveilleuse Crèche

Type de structure*
Crèche

Information localisation*
Adresse*
6 Boulevard de Strasbourg, Toulon, France

Téléphone
0613037017

Mail

[Sauvegarder et continuer l'édition](#)

Cliquer ici pour rendre visible votre profil sur l'application

Bien penser à sauvegarder



Modifier votre profil

Thématiques*

Site Web

Description

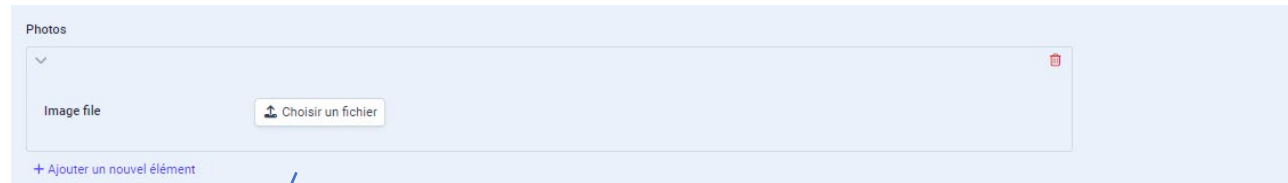

Horaires d'ouverture

Ex:
Lundi : 09:00 - 18:30
mardi : 09:00 - 18:30
mercredi : 09:00 - 18:30
jeudi : 09:00 - 18:30
vendredi : 09:00 - 13:00
Samedi : Fermé
Dimanche : Fermé

Décrivez de manière simple votre structure et ses actions



Modifier votre profil



Cliquez ici pour rajouter
une photo de votre
structure





02 | Rajouter un événement

Rajouter un événement

Dashboard

[Mon profil](#)

PARTENAIRE

[Mes événements](#)

Rechercher

Modifier mon profil

Visible sur l'application

Nom de la structure

La merveilleuse Crèche

Type de structure *

Crèche

Information localisation *

Adresse *

6 Boulevard de Strasbourg, Toulon, France

Téléphone

0613037017

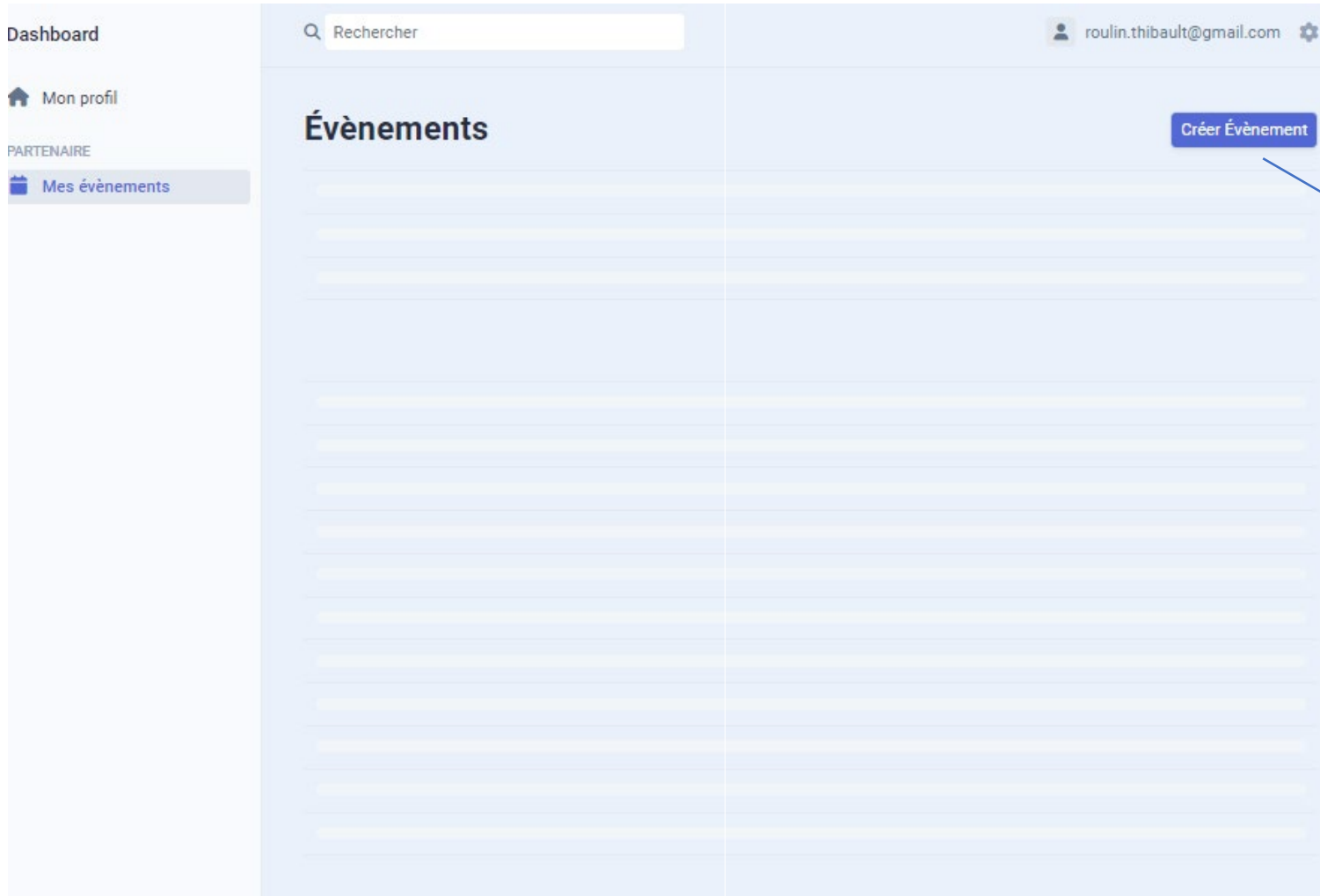
Mail

Tranches d'âges *

Cliquez ici pour rajouter un événement



Rajouter un événement



Cliquez ici pour rajouter un événement



Rajouter un événement

Créer "Évènement"

Créer et ajouter un nouvel élément [Créer](#)

Statut*

Brouillon

Tranches d'âges*

Thématiques*

Titre de l'évènement*

Mettez à jour le statut de
votre événement ici
(Brouillon, Publié, Archivé)



La tribu de tous les parents

Rajouter un événement

Créer "Évènement"

Créer et ajouter un nouvel élément [Créer](#)

Statut*
Brouillon

Tranches d'âges*
▼

Thématiques*
▼

Titre de l'évènement*

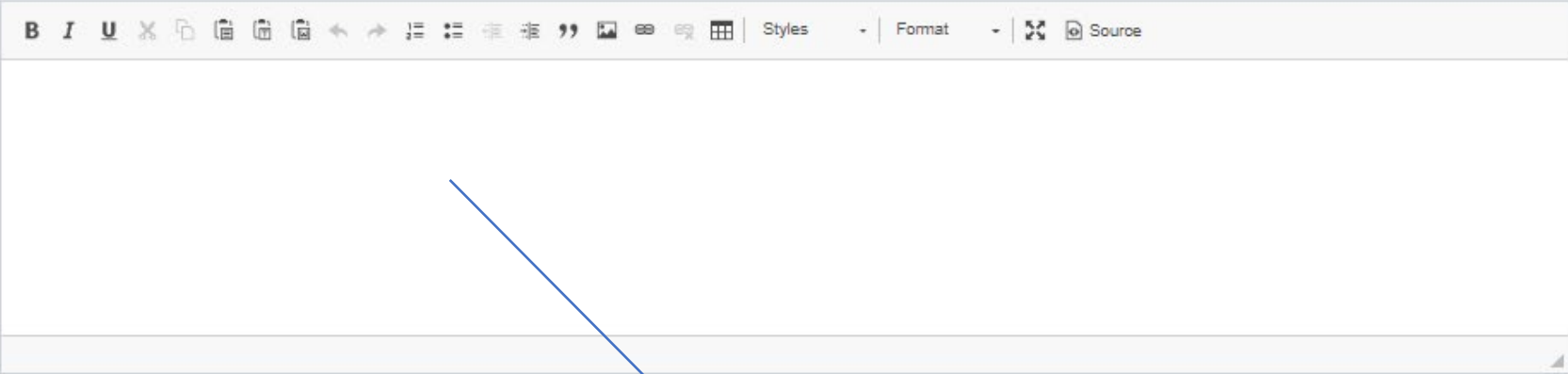
Cliquez ici pour enregistrer
votre événement




Rajouter un événement

Titre de l'évènement*

Contenu*



The screenshot shows a form for adding an event. It has a title field labeled "Titre de l'évènement*" and a content field labeled "Contenu*". The content field includes a rich text editor toolbar with icons for bold (B), italic (I), underline (U), link, unlink, list, and other text formatting options. Below the toolbar is a large empty text area where the event description is entered.



Décrivez ici votre événement



Rajouter un événement

Image de couverture (choisir une image)

Image de couverture (ajouter votre image)

Choisir un fichier

Date de l'évènement*

21/02/2023

Heure / Horaires

Nous vous proposons des images prédéfinies en fonction de votre événement. Vous pouvez les choisir sur le menu déroulant. Si vous souhaitez mettre votre propre image, vous pouvez cliquer sur le bouton juste en dessous pour la charger



Rajouter un événement

Informations d'inscription

Ex:

Vous pouvez vous inscrire à l'événement en cliquant sur le bouton ci-dessous.

(Les inscriptions se clotent le lundi 23 septembre)

Link vers l'inscription

Ex: <https://www.monevent.fr/> ou <mailto:contact@mail.com>

Ecrivez ici les informations
d'inscription



La tribu de tous les parents