



caf.fr

# YOUR STUDENT HOUSING AID FOR 2022

## For student in Crous-run accommodation (on-off – campus)



You are an ongoing student  
You are housed by the Crous  
You may be eligible for a housing allowance

## GO TO THE CAF.FR WEBSITE TO ENTER YOUR ONLINE APPLICATION FOR HOUSING ALLOWANCE

### **You will first need to open a bank account in France. Remember to:**

- Download the certificate available at the Cité-U department of your Crous either via the gateway « MesServices » (<http://messervices.etudiant.gouv.fr>) or on request from your Crous residence;
- Provide your bank account details (RIB);
- Detail the amount of your resources.

Any supporting documents you have to provide will be listed on the last page of this online application form.

Before beginning your online application, you can estimate the amount of your housing allowance in the heading “Les services en ligne : estimer vos droits”.

### **IMPORTANT INFORMATION**

- Apply for your housing allowance as soon as you enter the accommodation.
- The housing allowance entitlement will become active the month after you move in. For instance, if you move in September and you register your application straight away, you will start to receive housing allowance as of October. Your first housing allowance instalment will be paid between the 5<sup>th</sup> and 10<sup>th</sup> November.

#### **September**

Date of entry into the accommodation

#### **October**

Start date of entitlement to a Caf ALE

#### **November**

October ALE paid between 5<sup>th</sup> and 10<sup>th</sup> November.



LOGEMENT

Actualité nationale 25.07.2022

**Vous déménagez ?  
Pensez à l'aide au logement !**

+ LIRE L'ARTICLE

LOGEMENT

Actualité nationale 25.07.2022

**Votre aide au logement étudiant 2022**

+ LIRE L'ARTICLE

Actualité nationale 25.07.2022

**Qu'en est-il des nouvelles mesures de pouvoir d'achat ?**

+ LIRE L'ARTICLE

[Toutes les actualités](#)

## Bonjour, comment la Caf peut vous aider?

Quelle que soit votre situation nous pouvons vous aider

### Vie personnelle

- [Couple](#)
- [Grossesse](#)
- [Enfant](#)
- [Séparation](#)
- [Mode de garde](#)
- [Études](#)

[Consulter](#)

### Vie professionnelle

- [Emploi](#)
- [Rsa](#)
- [Prime d'activité](#)
- [Travail à l'étranger](#)
- [Retraite](#)

[Consulter](#)

### Logement

- [Aides au logement](#)
- [Déménagement](#)
- [Étudiant](#)
- [Colocation](#)
- [Hébergement](#)

[Consulter](#)

### Handicap

- [Allocation aux adultes handicapés](#)
- [Services et aides par le travail](#)
- [Parent d'un enfant handicapé](#)
- [Aidant](#)

[Consulter](#)

### Accident de vie

- [Hospitalisation](#)
- [Décès d'un parent](#)
- [Réinsertion](#)
- [Décès d'un enfant](#)
- [Solidarité](#)

[Consulter](#)

## Que souhaitez-vous faire aujourd'hui ?



Faire une simulation



**Demander une prestation**



Modifier ma situation



Télécharger une attestation

tDom&origine=drupal



Click on the heading



« Demander une prestation »

## Faites une demande de prestation en ligne



Sélectionnez la prestation qui vous intéresse

### Aide au logement

#### Demande d'aide au logement

Lorsque vous payez un loyer et que vos ressources sont modestes, vous pouvez bénéficier d'une aide personnelle au logement.

Afin de connaître le montant potentiel de votre droit, nous vous invitons à effectuer une simulation.

[Simuler](#)[Faire la demande](#)[En savoir plus](#)

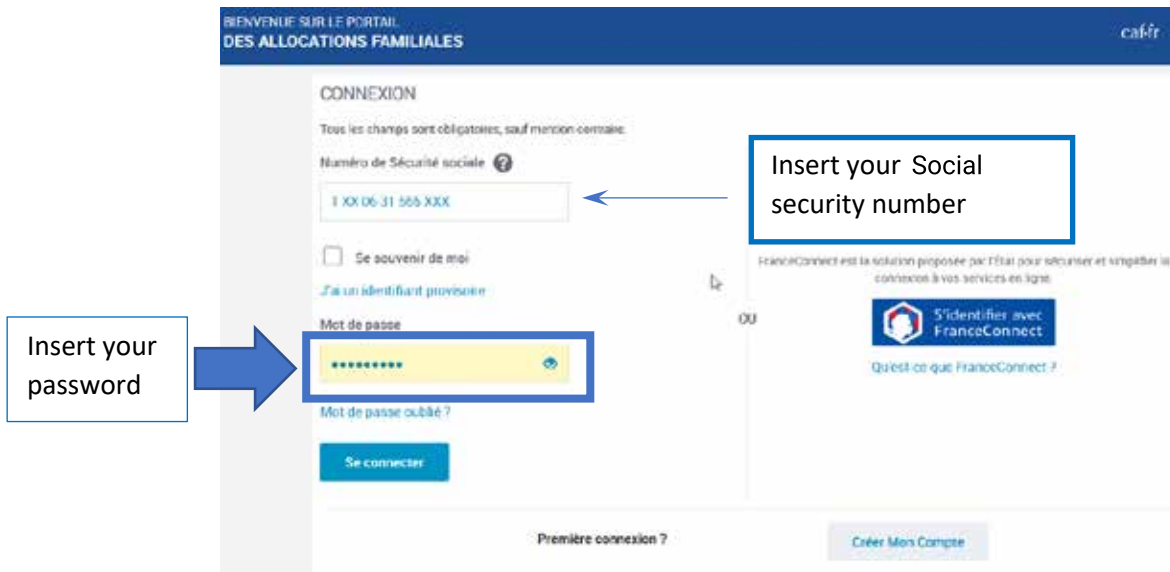
Click on the heading

« Faire la demande »



If you are not a Caf recipient, look at leaflet under « premiere connexion »

If you are already a Caf recipient, click on the heading « Se connecter »



Insert your Social security number

Insert your password

## ESSENTIAL SUPPORTING DOCUMENTS

If you are a foreign student, before proceeding with your online housing allowance application, make sure you have the following documents available:

- Proof of your identity and civil status (national ID card or passport and birth certificate)
  - if you are a European Union citizen: school certificate, copy of your European Health Insurance Card,
  - if you are a student from a country outside the European Union: copy of your valid French residence permit.

You can send your supporting documents via email to the Mon Compte space on the caf.fr website, or via the Caf - Mon Compte smartphone application.



## STEPS IN MANAGING YOUR ONLINE APPLICATION

### **Step 1 « ACCESS »**

Enter all necessary information as requested



Some precisions



# DEMANDER L'AIDE AU LOGEMENT

1

ACCES

2

SAISIE

3

RECAPITULATIF

4

RESSOURCES

5

FIN

Code postal et commune du domicile pour lequel vous faites la demande d'aide au logement

Vous vivez en couple

Oui

Non



Do you live as a couple

Vous êtes étudiant y compris en année de césure (hors apprentissage, alternance) ?

Oui

Non



You are a student

Le nombre d'enfants et autres personnes présentes dans votre foyer (sans compter votre colocataire)

0



Persons living at your address

If you are sharing a flat, enter « 0 »

Pour ce logement

Vous payez un loyer

Vous remboursez un prêt immobilier



You pay rent

Date d'entrée dans ce logement

01/01/2022



Vous êtes rattaché fiscalement à vos parents ?

Oui

Non

Vos parents sont assujettis à l'Impôt sur la Fortune Immobilière ?

Oui

Non

Vous êtes

Locataire ou colocataire

Sous-locataire

En foyer hors CROUS

**i** Vous aurez besoin de l'attestation du CROUS disponible sur le service Cité-U « Mes services » (<http://messervices.etudiant.gouv.fr>)

Quitter

Continuer



Date of entry of your accommodation ?



Are you under your parents' tax declaration ?



Do your parents pay the tax on real estate wealth?



Logé par le CROUS



You are in a CROUS-run student hall: select « Logé par le Crous »





## Step 2 « Data entry »

### Enter the information on your situation. Your contact details, your ressources and your accommodation

#### DEMANDER L'AIDE AU LOGEMENT

**1**  
ACCES

**2**  
SAISIE

**3**  
RECAPITULATIF

**4**  
RESSOURCES

**5**  
FIN



Cette demande vous prendra environ 20 minutes



Pour calculer votre droit, nous avons récupéré vos ressources nettes imposables auprès des Impôts, de votre employeur et des organismes sociaux mais la CAF ne peut pas récupérer automatiquement certaines ressources que vous devez déclarer.

Avant de commencer, vous avez besoin des éléments suivants :

- Attestation du CROUS disponible sur le service Cité-U de votre Crous accessible depuis le portail « Mes services »;
- En l'absence de numéro de sécurité sociale vos derniers revenus sur une période d'un an;
- Montant de la pension alimentaire versée ou reçue, frais réels / professionnels déclarés l'année précédente;
- Pour les travailleurs indépendants vos deux derniers avis d'impositions;
- En cas de patrimoine supérieur à 30 000 euros vos relevés de comptes, l'avis d'imposition, taxe d'habitation, taxes foncières;
- Relevé d'identité bancaire ou postal.



En fin de démarche, vous aurez

- le récapitulatif des informations saisies ;
- si besoin, la liste des pièces justificatives à fournir plus tard.

Quitter

Continuer plus tard

Continuer

# DEMANDER L'AIDE AU LOGEMENT

1  
ACCES

2  
SAISIE

3  
RECAPITULATIF

4  
RESSOURCES

5  
FIN

Situation

Contact

Logement

VOUS ?

Etat civil

Sexe

Masculin

Féminin

Nom de famille ?

Last name

Prénom

First name

Nom d'usage ?

Numéro de Sécurité sociale ?

Social security number

Date de naissance

Date of birth

« Place of birth » :  
click on « Foreign »

Lieu de naissance

France métropolitaine ou  
Département d'Outre-mer

Collectivités d'Outre-mer

Etranger

Nationalité

Française

1

UE, EEE ou Suisse ?

2

Autre

« Nationality »

1. UE, EEE, or Swiss
2. Other

*Le Royaume-Uni n'est plus membre de l'Union Européenne. Si vous êtes de nationalité britannique, vous devez sélectionner "Autre".*

Nom du père

Prénom du père

Nom de la mère

Prénom de la mère

Vous arrivez de l'étranger

Oui

Non

« Are you coming from abroad »  
Yes/no

Date d'entrée en France

01/01/2022

Précédent

Quitter

Continuer plus tard

Continuer

# DEMANDER L'AIDE AU LOGEMENT

**1**  
ACCES

**2**  
SAISIE

**3**  
RECAPITULATIF

**4**  
RESSOURCES

**5**  
FIN

Situation

Contact

Logement

## Vous êtes

Situation familiale



Family situation

Vous êtes

**1**

Célibataire

**2**

Divorcé(e)

**3**

Séparé(e) après vie commune ou PACS

**4**

Séparé(e) de fait



**5**

Séparé(e) légalement



**6**

Veuf(ve)

Précédent

Quitter

Continuer plus tard

Continuer



## Are you

1. Single
2. Divorced
3. Separated after a common law relationship
4. De facto separated
5. Legally separated
6. Widow (er)

# DEMANDER L'AIDE AU LOGEMENT

**1**  
ACCES

**2**  
SAISIE

**3**  
RECAPITULATIF

**4**  
RESSOURCES

**5**  
FIN

Situation

Contact

Logement

**Vous êtes**

Situation professionnelle actuelle ou autre situation



Current professional situation  
or other situation

Vous êtes

**1**

Etudiant

**3**

Etudiant et activité salariée

**2**

Etudiant et activité non salariée

**4**

Etudiant hospitalier

?

Vous déclarez avoir des ressources suffisantes pour vivre ?

Précédent

Quitter

Continuer plus tard

Continuer



Are you

1. Student
2. Student and employed
3. Student and self-employed
4. Hospital student

# DEMANDER L'AIDE AU LOGEMENT

**1**  
ACCES

**2**  
SAISIE

**3**  
RECAPITULATIF

**4**  
RESSOURCES

**5**  
FIN

Situation

Contact

Logement

## Adresse

Date d'entrée dans le logement

01/01/2022



Date of entry into the accommodation

Pays



Country

Code postal ou commune



Postal code or City

N° et voie / Lieu-dit



N° and name of the street / locality

Complément d'adresse ?



Additional address details

Précédent

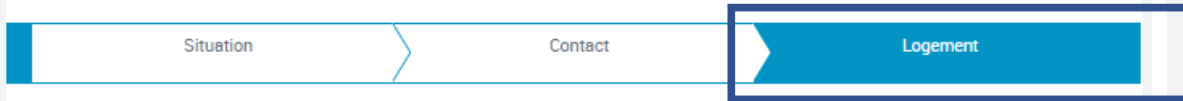
Quitter

Continuer plus tard

Continuer

# DEMANDER L'AIDE AU LOGEMENT

- 1 ACCES
- 2 SAISIE**
- 3 RECAPITULATIF
- 4 RESSOURCES
- 5 FIN



## Caractéristiques du logement

Le logement est conventionné

Oui  Non

Code locataire

Tenant code

Confirmation du code locataire

The requested information is available on the certificate provided by the Crous

Type de logement

**1** Chambre **2** Chambre réhabilitée **3** Studio créé après réhabilitation

Surface du logement <sup>?</sup>

Size m<sup>2</sup>

Logement meublé <sup>?</sup>

Oui  Non

**Type of accommodation**  
1. Room  
2. Renovated room  
3. Studio apartment created after renovation

Vous êtes en colocation <sup>?</sup>

Oui  Non

Furnished housing

Montant du loyer

Amount of the rent

Are you in shared apartment

Date de début du contrat de location ou du bail

jj/mm/aaaa

Starting date of rental or lease contract

Mois du premier loyer payé

Month of the first rent paid

Précédent

Quitter

Continuer plus tard

Continuer

# DEMANDER L'AIDE AU LOGEMENT

1

ACCES

2

SAISIE

3

RECAPITULATIF

4

RESSOURCES

5

FIN

Situation

Contact

Logement

Votre bailleur ?



Your lessor

Numéro SIRET



SIRET Number

Champ obligatoire

Précédent

Quitter

Continuer plus tard

Continuer

## DEMANDER L'AIDE AU LOGEMENT

- 1 ACCES
- 2 SAISIE**
- 3 RECAPITULATIF
- 4 RESSOURCES
- 5 FIN

Situation > Contact > **Logement**

Confirmation du bailleur

← Additional information

Un bailleur a été trouvé

N° SIRET

Il s'agit de votre bailleur

## DEMANDER L'AIDE AU LOGEMENT

- 1 ACCES
- 2 SAISIE**
- 3 RECAPITULATIF
- 4 RESSOURCES
- 5 FIN

Situation > Contact > **Logement**

Informations complémentaires

Vous occupez un second logement en raison d'un stage ou d'un apprentissage

💡 Is it your lessor



# DEMANDER L'AIDE AU LOGEMENT

1

ACCES

2

SAISIE

3

RECAPITULATIF

4

RESSOURCES

5

FIN

## Récapitulatif

Pour valider et transmettre votre déclaration, cliquer sur « Continuer »

Pour modifier votre saisie, cliquer sur le 

Pour abandonner, cliquer sur « Quitter »

### **Vous êtes locataire et vous payez un loyer pour votre résidence principale**

Vous êtes rattaché(e) fiscalement à vos parents

Vos parents ne sont assujettis ni à l'Impôt de Solidarité sur la Fortune, ni à l'Impôt sur la Fortune Immobilière

Vous êtes logé(e) par le CROUS

### Titulaire (Monsieur)

#### Etat Civil


Monsieur 


Date de naissance : 22/02/1999

Numéro de Sécurité sociale : Non communiqué

Lieu de naissance : ITALIE MILAN

Nationalité : UE, EEE ou Suisse

Nom et prénom du père : 

Nom et prénom de la mère : 

Test DICOM arrive de l'étranger

Date d'entrée en France : 01/01/2022

Test ne réside pas à l'étranger

#### Situation familiale

 : Célibataire

#### Situation professionnelle

##### Situation Actuelle

 est étudiant(e) et n'est pas boursier(e)

 déclare des ressources suffisantes pour vivre

Précédent

Quitter

Continuer

# DEMANDER L'AIDE AU LOGEMENT

1  
ACCES

2  
SAISIE


3  
RECAPITULATIF

4  
RESSOURCES

5  
FIN

## Récapitulatif

Pour valider et transmettre votre déclaration, cliquer sur « Valider »

Pour modifier votre saisie, cliquer sur le 

Pour abandonner, cliquer sur « Quitter »

### Adresse


Date d'entrée dans le logement : 01/01/2022



FRANCE

### Votre logement

Votre logement n'est pas conventionné

Code locataire : 

Votre logement est une chambre réhabilitée

Surface de votre logement : 12m<sup>2</sup>

Vous n'êtes pas en colocation

Montant du loyer charges comprises : 244,00€

Date de début du contrat de location ou du bail : 01/01/2022

Mois du premier loyer payé : 01/2022

### Votre bailleur

Votre bailleur réside en France

Bailleur recherché et trouvé



N° SIRET : 1 

### Informations complémentaires

Vous n'occupez pas de second logement

Conditions d'utilisation du service et Protection des données personnelles 

\* J'ai pris connaissance des conditions d'utilisation du service et je les accepte

Précédent

Quitter

Valider



I have read the terms of use of the service and agree with them



The answer to this question is required

## DEMANDER L'AIDE AU LOGEMENT

1

ACCES

2

SAISIE

3

RECAPITULATIF

4

RESSOURCES

5

FIN

Après vérification de votre situation, nous connaissons déjà vos ressources.

Vous pourrez aller les consulter sur « Mon Compte », dans la rubrique « Consulter mes ressources » dès que votre demande sera prise en compte.

Quitter

Continuer plus tard

Suivant

## DEMANDER L'AIDE AU LOGEMENT

1

ACCES

2

SAISIE

3

RECAPITULATIF

4

RESSOURCES

5

FIN

En validant ma demande, je certifie sur l'honneur que les renseignements fournis sont exacts.

Je m'engage immédiatement à informer la Caf lors d'un changement (professionnel, vie familiale, logement).

Pour éviter de rembourser, mieux vaut tout déclarer.

Adopter les bons réflexes!

Quitter

Valider

## DEMANDER L'AIDE AU LOGEMENT

- 1 ACCES
- 2 SAISIE
- 3 RECAPITULATIF
- 4 RESSOURCES
- 5 FIN**

Votre demande a bien été enregistrée

Votre numéro allocataire est : **2301666**  
Conservez-le bien, il vous sera demandé pour toutes vos démarches avec la Caf.

↔ Your Caf number is



Nous allons étudier vos droits.



Vous pouvez télécharger dès maintenant :

- Le récapitulatif de votre demande d'aide au logement



- Le récapitulatif de votre déclaration de ressources



🧠 You can now download:  
– Your situation recap  
– Your request for housing aid recap  
Or do it later, in the  
« My account » (Mon Compte)

📄 Vous pouvez aussi retrouver vos récapitulatifs dans la rubrique Suivre mes démarches dès que votre demande est traitée.

### Vous pensez avoir fait une erreur ?

Vous pouvez à tout moment informer la Caf que vous vous êtes trompé dans une déclaration ou que vous avez oublié de déclarer une information. Cela s'appelle le droit à l'erreur.

### Votre avis compte !

Pour nous aider à améliorer nos services, prenez 2 minutes pour donner votre avis sur cette démarche.

Je donne  
**mon avis**

Voxusagers.gouv.fr



 la sécurité  
sociale

caf·fr