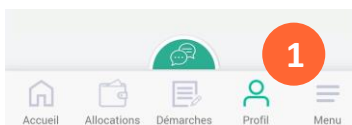


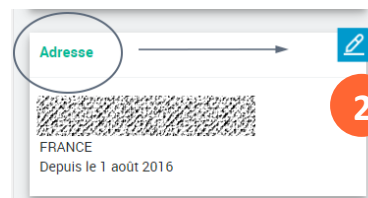
Je dois déclarer tout changement à ma Caf. Je peux modifier mon adresse directement depuis l'appli Caf – Mon Compte si je déménage.

Comment déclarer un changement d'adresse ?



① La modification de mon profil est accessible dès l'écran d'accueil. Je clique sur l'icône « Profil ».

② Je clique sur le crayon  en face d'« Adresse » pour faire mon changement.




③ Je complète ma nouvelle adresse et je renseigne :

- le **pays** où j'habite,
- le **code postal** ou le **nom** de la **commune**,
- le **numéro** et le **nom** de la **rue** ou du lieu dit,
- si nécessaire, **un complément d'adresse** (étage, numéro d'appartement, ...).

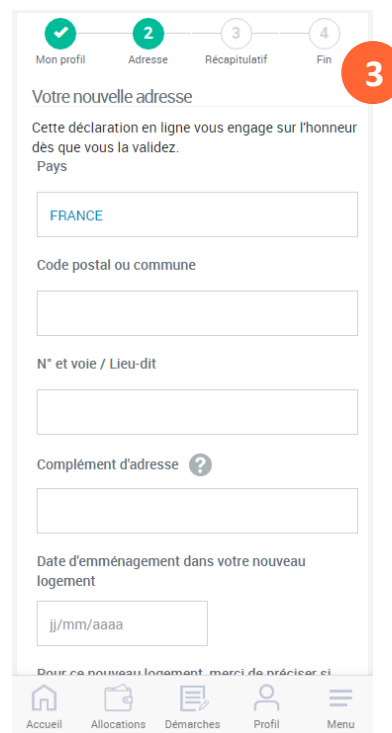
J'indique également :

- la **date d'emménagement**,
- Si je suis locataire ou propriétaire, ...

Le récapitulatif de ma déclaration de changement d'adresse s'affiche. Je peux modifier mes informations en cliquant sur le crayon .

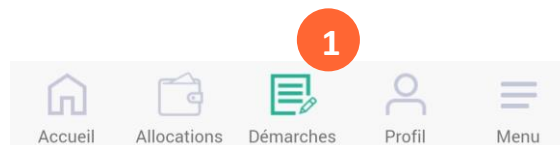
Je coche la case « J'ai pris connaissance des conditions générales d'utilisation... » puis je valide ma déclaration.

Ma déclaration est enregistrée !



Comment suivre ma déclaration ?

① Je peux suivre l'avancement de ma déclaration de changement d'adresse en cliquant sur « Démarches ».



② Je me rends ensuite sur l'onglet « À consulter ».

