

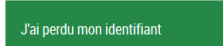
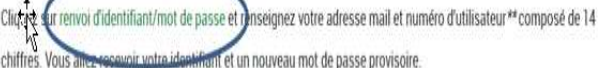



<p><u>N° UTILISATEUR composé de 14 chiffres</u></p> <p>Numéro d'allocataire : 89</p> <p>Pour nous appeler : 081</p> <p>Numéro utilisateur : 611 000XXXX000X</p> <p>611 + référence Tiers (7 chiffres : rajouter des 0 avant le n° Tiers si besoin) + le rang bailleur (4 chiffres)</p>	<p><u>MOT DE PASSE</u></p> <p>Composé de 8 à 20 caractères (au moins 1 majuscule, 1 minuscule, 1 chiffre et 1 caractère spécial)</p> <p><u>Durée de validité limité</u></p> <ul style="list-style-type: none"> - du mot de passe provisoire initial : 1 mois (mail) ou 2 mois (courrier) - du mot de passe provisoire réinitialisé : 24H - du mot de passe personnel : 24 mois
<p><u>IDENTIFIANT de connexion</u></p> <p>LOG ou PBA 0__XXXX</p> <p> Département de résidence du bailleur</p> <p>Adressé par mail au bailleur. L'adresse mail rattachée à un utilisateur doit être unique dans le système. Un bailleur physique ayant plusieurs comptes devra donc indiquer des adresses mail différentes dans chaque CAF Si le bailleur n'a pas son identifiant, l'informer de la procédure ci-contre.</p>	<p>L'identifiant est récupérable via mon compte partenaire si l'adresse mail est connue dans l'espace bailleur.</p> <p>Identifiant ?</p> <p><input type="text"/></p> <p>Problème de connexion</p> <p>A quel service est-ce que je veux accéder ?</p> <p>Quel est mon problème ?</p> <p><input type="button" value="J'ai perdu mon identifiant"/> <input type="button" value="Je souhaite accéder à l'offre bailleur"/> <input data-bbox="1364 1086 1428 1153" type="button" value="Je suis... (consul...)"/></p> <p></p> <p></p> <p></p>
<p>Adresse mail de contact</p>	<p>caf61-bp-quittancesloyer@caf61.caf.fr</p>

MEMO



MEMO ESPACE BAILLEUR Caf.fr	
Adresse mail@.....
N° UTILISATEUR <small>composé de 14 chiffres</small>	
IDENTIFIANT de connexion
MOT DE PASSE	
Contactez ma Caf	caf61-bp-quittancesloyer@caf61.caf.fr