



LES DÉMARCHES POUR UNE PREMIÈRE DEMANDE



1

Rendez-vous sur **caf.fr** et faites votre demande d'aide au logement. Vous serez amenés à créer votre compte à ce moment là.

Vous obtiendrez votre identifiant provisoire composé de la lettre P et de 8 chiffres (PXXXXXXXX).

2


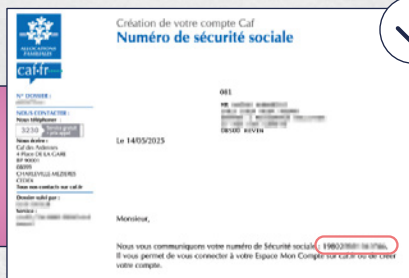
Suivez l'avancement de votre demande depuis votre compte, en vous connectant avec votre identifiant provisoire.

3

La Caf traite votre demande et vous attribue un **numéro de sécurité sociale d'attente**, conservez-le ! Ce sera votre nouvel identifiant à votre compte.

!

Pensez à bien transmettre à la Caf un **papier d'identité** (carte d'identité ou passeport) et une **pièce d'état civil** (acte de naissance).



VOUS BÉNÉFICIEZ DÉJÀ D'UNE PRESTATION

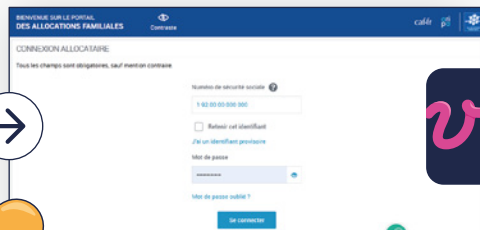


1

Récupérez votre numéro de sécurité sociale d'attente transmis par la Caf : il vous servira à vous connecter à votre espace « **Mon Compte** »

2

Si vous n'avez rien reçu, contactez votre Caf par téléphone au **3230** (service gratuit + prix d'un appel local)



vas-y!

