


OBSERVATOIRE DES CENTRES SOCIAUX ET DES ESPACES DE VIE SOCIALE

Auvergne-Rhône-Alpes

2021



SOMMAIRE

LES 5 FONCTIONS D'UN CENTRE SOCIAL ET D'UN ESPACE DE VIE SOCIALE	01
LES CENTRES SOCIAUX : CHIFFRES CLÉS	02
LES ESPACES DE VIE SOCIALE : CHIFFRES CLÉS	04
CARTE DES CENTRES SOCIAUX ET EVS D'AUVERGNE-RHÔNE-ALPES	06
PROJET SENACS	07
FICHE NATIONALE	09

LES 5 FONCTIONS D'UN CENTRE SOCIAL ET D'UN ESPACE DE VIE SOCIALE

1.


Le centre social **ORGANISE** le centre de loisirs, l'accueil d'une permanence d'écrivain public, une activité sociale ou culturelle.

2.

Le centre social **ANIME** une fête de quartier, un lieu d'accueil parents/enfants, un accueil de jeunes, un festival, des ateliers de français.

3.

Le centre social **ANIME** des débats, des rencontres entre élus et habitants, des rencontres professionnelles.



4.

Le centre social est un **LIEU DE PROMOTION DE VALEURS** comme la solidarité, le respect, la dignité humaine ou la démocratie et de principes tels que la mixité, la laïcité, la participation.

5.

Le centre social **ACCOMPAGNE** des collectifs d'habitants, des projets locaux, pour améliorer la vie de la cité.

LES CENTRES SOCIAUX



327

CENTRES SOCIAUX
actifs sur le territoire

72%



territoires à dominante
URBAINE

28%



territoires à dominante
RURALE

MODE DE GESTION



74%

ASSOCIATIONS

25%

**COLLECTIVITÉS
LOCALES**

1%

CO-GESTION

RICHESSSES HUMAINES



11 410

SALARIÉ.ES dans
les centres sociaux

4 260

**ÉQUIVALENTS
TEMPS PLEIN**

13 ETP

en **moyenne**
par structure



4 800

BÉNÉVOLES
pilotent les structures

15 PERSONNES

en **moyenne** par
centre social



10 500 BÉNÉVOLES
donnent de leur **temps dans les
actions** des centres sociaux

369 500 HEURES
de bénévolat au total soit l'équivalent
de **230,3** équivalents temps plein

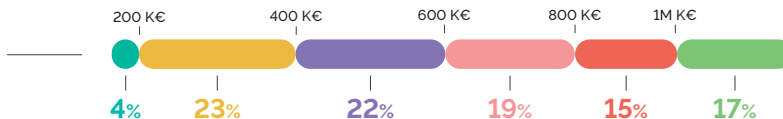
LES CENTRES SOCIAUX

UNE ÉCONOMIE AU SERVICE DES PROJETS

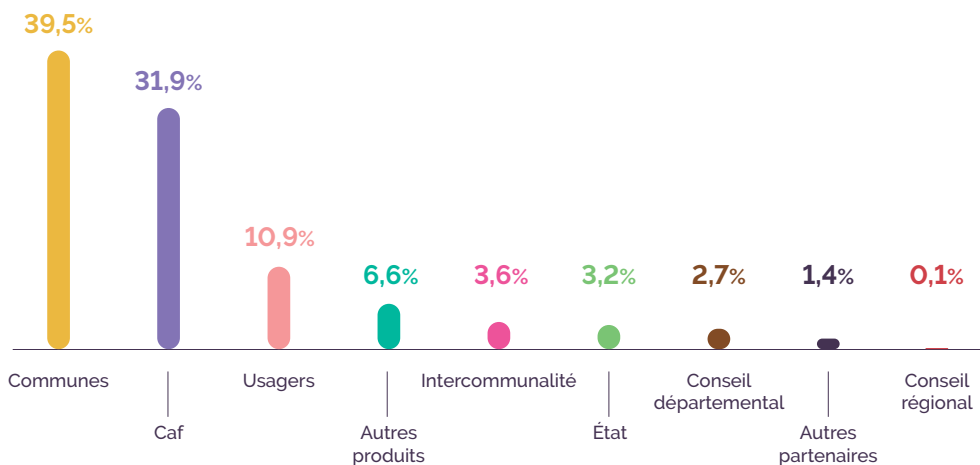
219 M€

BUDGET TOTAL

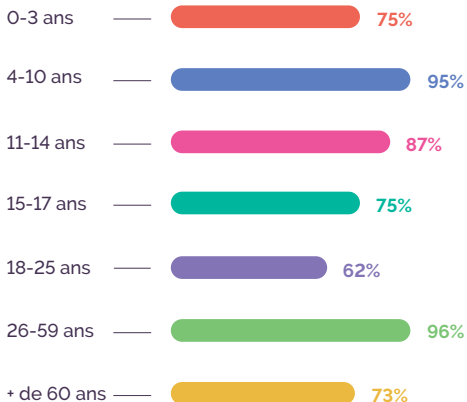
à l'échelle de la région



RÉPARTITION DES FINANCEMENTS



UN ACCUEIL INCONDITIONNEL



78% des CENTRES SOCIAUX proposent des ACTIONS OU DES ACTIVITÉS HORS LES MURS.



620 STAGIAIRES ET SERVICES CIVIQUES accueillis



3 300 ASSOCIATIONS accueillies au sein des centres sociaux



800 INITIATIVES CITOYENNES soutenues sur les territoires

LES ESPACES DE VIE SOCIALE



140

EVS
actifs sur
le territoire

38%



territoires à
dominante
URBAINE

62%



territoires à
dominante
RURALE

MODE DE GESTION



86%

ASSOCIATIONS

13%

**COLLECTIVITÉS
LOCALES**

1%

CO-GESTION

RICHESSSES HUMAINES



1 130

SALARIÉ.ES dans
les EVS

460

**ÉQUIVALENTS
TEMPS PLEIN**

3,2 ETP

en **moyenne**
par structure



1 220

BÉNÉVOLES
pilotent les structures

11 PERSONNES

en **moyenne** par
EVS



3 430 BÉNÉVOLES
donnent de leur **temps** dans
les actions des EVS

163 000 HEURES

de **bénévolat** au total soit l'équivalent
de **102** équivalents temps plein

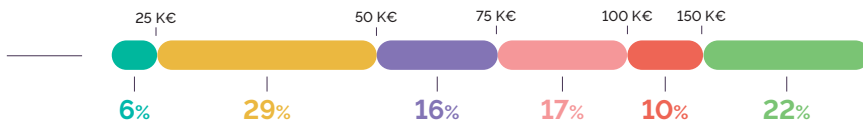
LES ESPACES DE VIE SOCIALE

UNE ÉCONOMIE AU SERVICE DES PROJETS

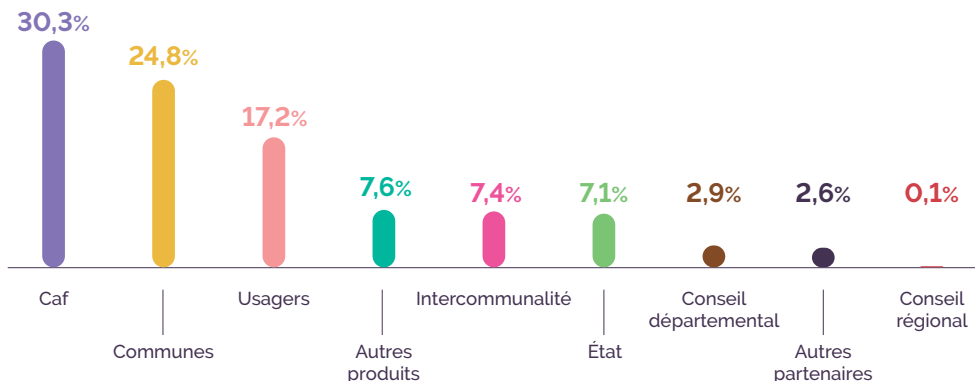
15,9 M€

BUDGET TOTAL

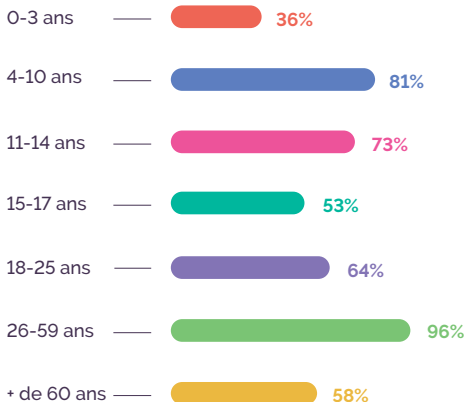
à l'échelle de la région



RÉPARTITION DES FINANCEMENTS



UN ACCUEIL INCONDITIONNEL



84% des EVS proposent des **ACTIONS OU DES ACTIVITÉS HORS LES MURS.**



140 STAGIAIRES ET SERVICES CIVIQUES accueillis

CARTE DES CENTRES SOCIAUX ET EVS D'Auvergne-Rhône-Alpes



327

CENTRES SOCIAUX

140

ESPACES DE VIE SOCIALE



19 950
BÉNÉVOLES

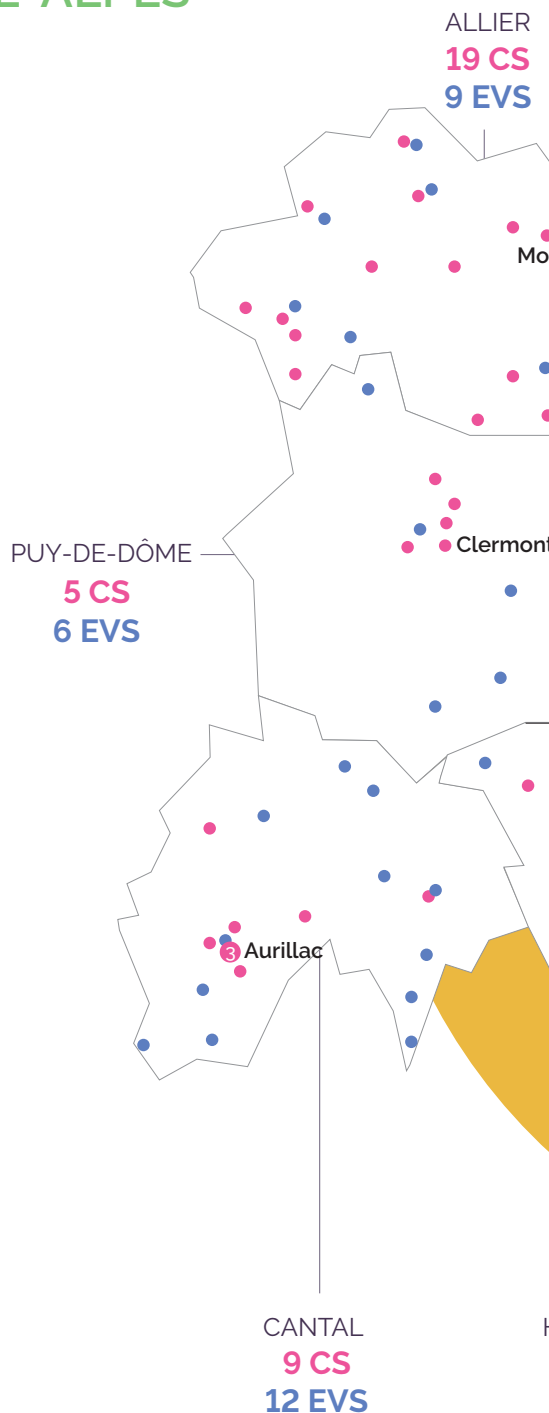


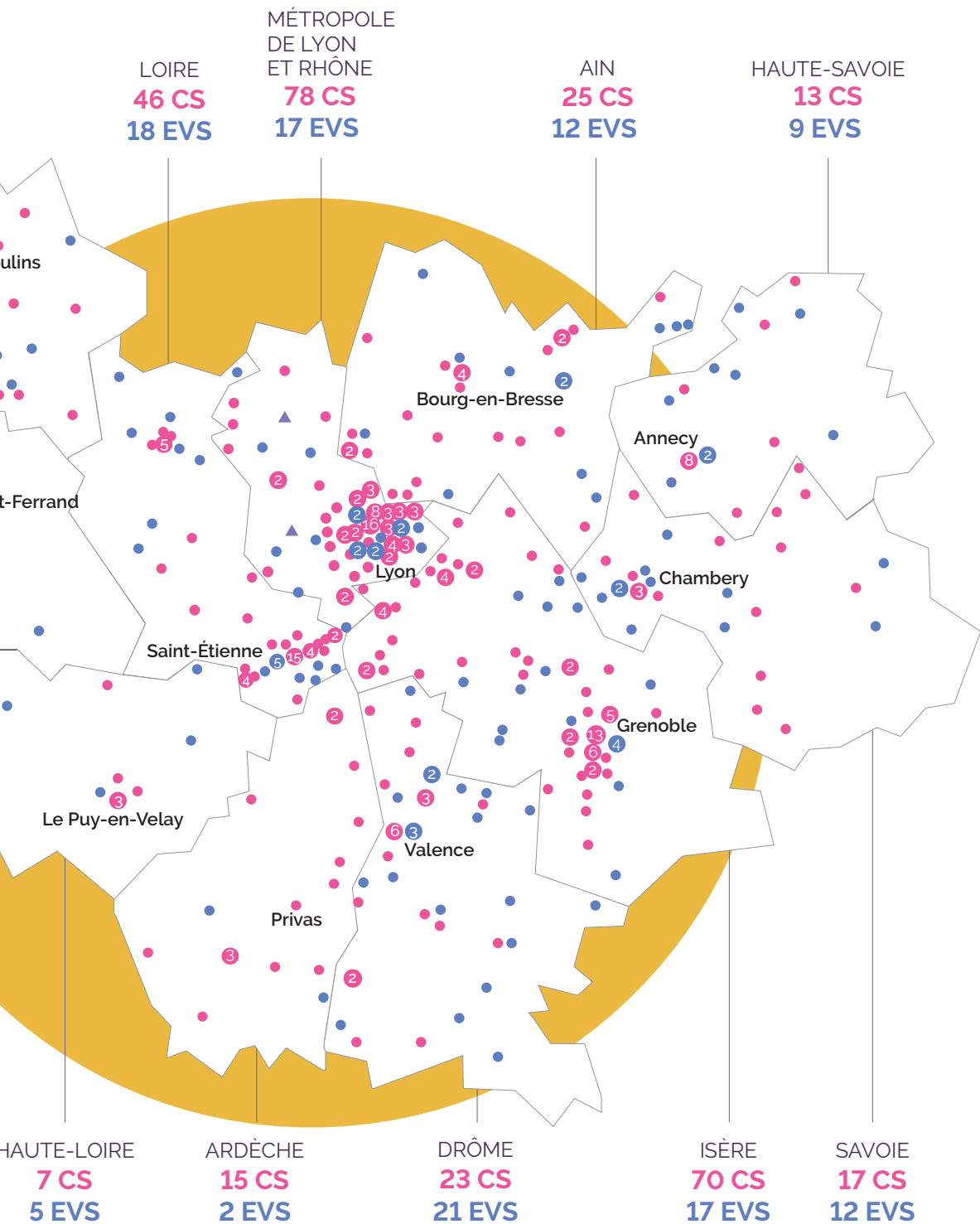
12 540
SALARIÉ.ES



Près d'**1 million**
de personnes
ACCUEILLIES DANS LES STRUCTURES
(Chiffres 2019)

- CENTRES SOCIAUX
- ESPACES DE VIE SOCIALE
- ▲ GENS DU VOYAGE





PROJET SENACS

Le Système National d'Échange des Centres Sociaux (SENACS) - Observatoire des Centres Sociaux contribue à rendre visible et à valoriser les actions et projets des centres sociaux. La période de déploiement de l'observatoire partagé des centres sociaux réalisé sur 2012-2017 a permis de couvrir l'ensemble des départements. Cette enquête est basée sur un questionnaire co-construit en inter-réseau caf et fédérations. Depuis 2018, l'observatoire s'est élargi aux espaces de vie sociale (EVS), un questionnaire adapté à ces structures a été mis en place.

Par la production d'analyses chiffrées et qualitatives, elle vise à accroître la connaissance sur les centres sociaux et les espaces de vie sociale, ce qu'ils sont et ce qu'ils font. Une mission de maîtrise d'ouvrage a été confiée à la Caf du Rhône par la Cnaf pour accompagner cette démarche en lien avec la FCSF et pour l'animer sur l'ensemble du territoire. Localement, des comités de pilotage réunissant à minima Caf et représentation fédérale locale des centres sociaux ont été constitués pour co-produire les analyses.

L'observatoire contribue à valoriser les projets des centres sociaux et des espaces de vie sociale, ce qui permet de disposer en permanence de données chiffrées et d'illustrations d'actions pertinentes menées avec et pour les habitants.

L'observatoire des centres sociaux ne pourrait exister sans les personnes (salarié.es et ou bénévoles) qui, chaque année, répondent aux 100 questions qui leurs sont posées. Qu'elles et ils en soient, au travers de ces lignes, remercié.es.

Pour aller plus loin, retrouvez toutes les informations sur le site internet :
www.senacs.fr

COORDONNÉES

Auvergne Rhône-Alpes Centres Sociaux - AURACS

Place Hector Berlioz
26100 - Romans-sur-Isère
auracs.centres-sociaux.fr

FICHE NATIONALE

ENQUÊTE 2021 - DONNÉES 2020

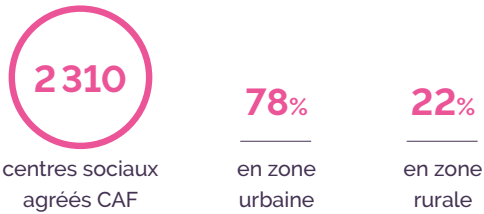


Période COVID

78% des centres sociaux ont proposé des actions "Hors les murs" en 2020 et 68% ont mis en place un accueil téléphonique dès le 1^{er} confinement.

- Un observatoire national partagé entre CNAF et FCSF et co-piloté en local par les 2 réseaux
- Un panorama annuel de l'activité des centres sociaux et des espaces de vie sociale

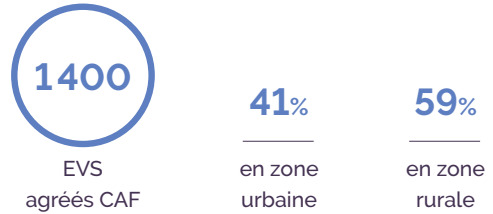
CENTRES SOCIAUX



+ de 57 000 salariés
représentant en moyenne **11,3 ETP** par structure
6 800 stagiaires et volontaires en service civique

+ de 72 700 bénévoles d'activités engagés de façon ponctuelle ou régulière
+ de 33 800 bénévoles à la gouvernance des gestions associatives

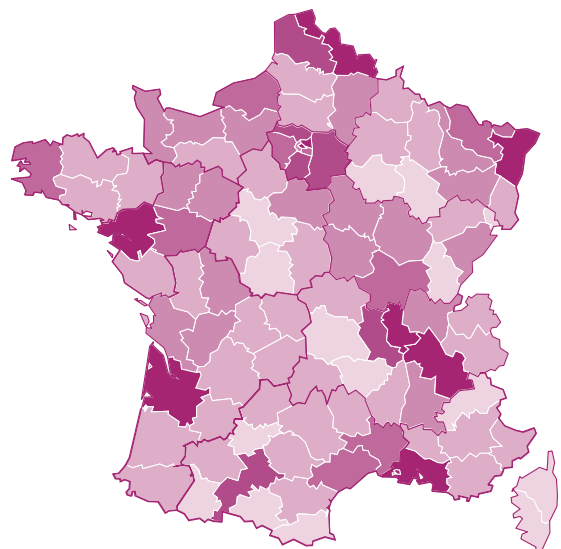

ESPACES DE VIE SOCIALE



+ de 7 950 salariés
représentant en moyenne **2,8 ETP** par structure
1 820 stagiaires et volontaires en service civique

+ de 31 900 bénévoles d'activités
+ de 11 000 bénévoles administrateurs

DENSITÉ DE RÉPARTITION DES STRUCTURES



PROJET
SENACS

SENACS - SYSTÈME D'ÉCHANGES NATIONAL DES CENTRES SOCIAUX

www.senacs.fr

