

TUTO

Housing aid 2024

For students who are renting
a private-market accommodation



- You are an ongoing student
- You live in an apartment, furnished accommodation, a room
- You pay a rent

You may be eligible for a housing allowance



Go to the caf.fr website to enter your online application for housing allowance.



You will first need to open a bank account in France. Remember to:

If you are a foreign student, before proceeding with your online housing allowance application, make sure you have the following documents available:

- 1 Proof of your identity and civil status (national ID card or passport and birth certificate).
- 2 If you are a European Union citizen: school certificate, copy of your European Health Insurance Card.
- 3 If you are a student from a country outside the European Union: copy of your valid French residence permit.
- 4 Bank account details (RIB).
- 5 Amount of your resources.
- 6 Proof of residence signed by your landlord (if this is requested at the end of the application).



Any supporting documents you have to provide will be listed on the last page of this online application form. You can send your supporting documents via email to the Mon Compte space on the caf.fr website, or via the **Caf - Mon Compte** smartphone application. Before beginning your online application, you can estimate the amount of your housing allowance in the heading **“Les services en ligne : estimer vos droits”**.



Informations importantes

Apply for your housing allowance as soon as you enter the accommodation.

The housing allowance entitlement will become active the month after you move in.

For instance, if you move in September and you register your application straight away, you will start to receive housing allowance as of October. Your first housing allowance instalment will be paid between the 5th and 10th November.



September

Date of entry into the accommodation.

October

Start date of entitlement to a Caf ALE.

November

October ALE paid between 5th and 10th November.

Bonjour, comment la Caf peut vous aider ?

Quelle que soit votre situation nous pouvons vous aider

Vie personnelle

- Couple
- Grossesse
- Enfant
- Séparation
- Mode de garde
- Études

[Consulter](#)



Vie professionnelle

- Emploi
- Rsa
- Prime d'activité
- Travailleur non salarié
- Travail à l'étranger
- Retraite

[Consulter](#)



Logement

- Aides au logement
- Déménagement
- Étudiant
- Colocation
- Hébergement

[Consulter](#)



Handicap

- Allocation aux adultes handicapés
- Services et aides par le travail
- Parent d'un enfant handicapé
- Aidant

[Consulter](#)



Accident de vie

- Hospitalisation
- Décès d'un adulte
- Décès d'un enfant
- Réinsertion
- Solidarité

[Consulter](#)



Que souhaitez-vous faire aujourd'hui ?



[Faire une simulation](#)



[Demander une prestation](#)



[Modifier ma situation](#)




[Télécharger une attestation](#)



Click on the heading « Demander une prestation »

Faites une demande de prestation en ligne



Sélectionnez la prestation qui vous intéresse

Aide au logement

Demande d'aide au logement

Lorsque vous payez un loyer et que vos ressources sont modestes, vous pouvez bénéficier d'une aide personnelle au logement.

Afin de connaître le montant potentiel de votre droit, nous vous invitons à effectuer une simulation.


Simuler

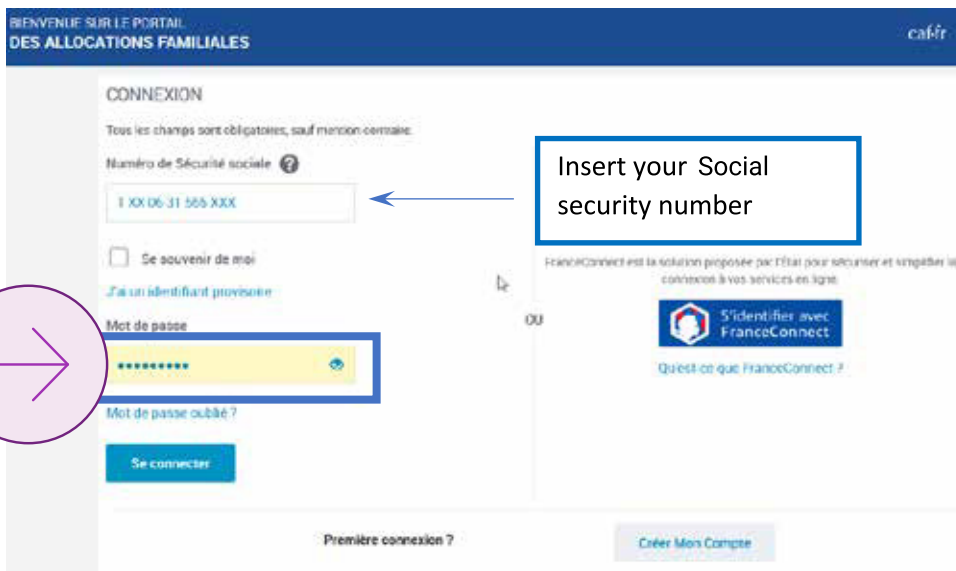
Faire la demande

En savoir plus



Click on the heading
« Faire la demande »





Essential supporting documents

If you are a foreign student, before proceeding with your online housing allowance application, make sure you have the following documents available:

- Proof of your identity and civil status (national ID card or passport and birth certificate).

- If you are a European Union citizen: school certificate, copy of your European Health Insurance Card.

- If you are a student from a country outside the European Union: copy of your valid French residence permit.


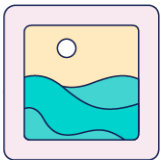


You can send your supporting documents via email to the Mon Compte space on the caf.fr website, or via the Caf - Mon Compte smartphone application.

Steps in managing your online application

Step 1 « ACCESS »

Enter all necessary information as requested.



DEMANDER L'AIDE AU LOGEMENT

1
ACCES

2
SAISIE

3
RECAPITULATIF

4
RESSOURCES

5
FIN

Code postal et commune du domicile pour lequel vous faites la demande d'aide au logement

Vous vivez en couple

Do you live as a couple

Vous êtes étudiant y compris en année de césure (hors apprentissage, alternance) ?

You are a student

Le nombre d'enfants et autres personnes présentes dans votre foyer (sans compter votre colocataire)

Persons living at your address
If you are sharing a flat, enter « 0 »

Pour ce logement

You pay rent

Date d'entrée dans ce logement

Date of entry in your accommodation?

Vous êtes rattaché fiscalement à vos parents ?

Are you under your parents' tax declaration?

Vous êtes :

Tenant or roommate

Le logement appartient pour tout ou partie à vos ascendants, descendants, vous-même, y compris dans le cadre d'une société ?

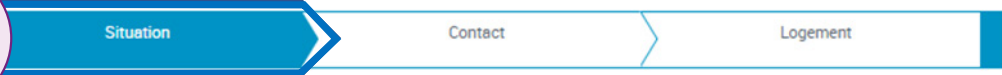
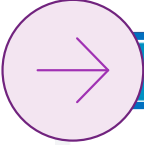
Does the accommodation belong to your family?
Yes/No

Le titulaire du contrat de location ou du bail ?

Holder of the rental or lease contract?
Yourself/your parents/Other

DEMANDER L'AIDE AU LOGEMENT

- 1 ACCES
- 2 SAISIE**
- 3 RECAPITULATIF
- 4 RESSOURCES
- 5 FIN



VOUS ?

Etat civil

Sexe

Masculin

Féminin

Nom de famille ?

Last name

Prénom

First name

Nom d'usage ?

Numéro de Sécurité sociale ?

Social security number

Date de naissance

Date of birth



« Place of birth » :
click on « Foreign »

Lieu de naissance

France métropolitaine ou
Département d'Outre-mer

Collectivités d'Outre-mer

Etranger



Nationalité

Française

1

UE, EEE ou Suisse ?

2

Autre



« Nationality »

- 1. UE, EEE, or Swiss
- 2. Other

Le Royaume-Uni n'est plus membre de l'Union Européenne. Si vous êtes de nationalité britannique, vous devez sélectionner "Autre".

Nom du père

Prénom du père

Nom de la mère

Prénom de la mère

Vous arrivez de l'étranger

Oui

Non



« Are you coming from abroad »
Yes/no



Date d'entrée en France

01/01/2022



Précédent

Quitter

Continuer plus tard

Continuer



DEMANDER L'AIDE AU LOGEMENT

1
ACCES2
SAISIE3
RECAPITULATIF4
RESSOURCES5
FIN

Situation

Contact

Logement

Type OCCIM

Situation familiale



Family situation

Vous êtes

1

Célibataire

2

Divorcé(e)

3

Séparé(e) après vie commune ou
PACS

4

Séparé(e) de fait ?

5

Séparé(e) légalement ?

6

Veuf(ve)

Précédent

Quitter

Continuer plus tard

Continuer



Are you

1. Single
2. Divorced
3. Separated after a common law relationship
4. De facto separated
5. Legally separated
6. Widow (er)



DEMANDER L'AIDE AU LOGEMENT

1

ACCES

2

SAISIE

3

RECAPITULATIF

4

RESSOURCES

5

FIN



Situation

Contact

Logement

Titre de l'option

Situation professionnelle actuelle ou autre situation

Current professional situation
or other situation

Vous êtes

1

Etudiant

3

Etudiant et activité salariée

2

Etudiant et activité non salariée

4

Etudiant hospitalier



Vous déclarez avoir des ressources suffisantes pour vivre ?

Précédent

Quitter

Continuer plus tard

Continuer



Are you

1. Student
2. Student and employed
3. Student and self-employed
4. Hospital student

Étape 2 « SAISIE »

Renseignez les informations concernant votre situation, vos coordonnées de contact, vos coordonnées bancaires, vos ressources et votre logement.



DEMANDER L'AIDE AU LOGEMENT

1

ACCES

2

SAISIE

3

RECAPITULATIF

4

RESSOURCES

5

FIN



Cette demande vous prendra environ 20 minutes



Pour calculer votre droit, nous avons récupéré vos ressources nettes imposables auprès des Impôts, de votre employeur et des organismes sociaux mais la CAF ne peut pas récupérer automatiquement certaines ressources que vous devez déclarer.

Avant de commencer, vous avez besoin des éléments suivants :

- Attestation du CROUS disponible sur le service Cité-U de votre Crous accessible depuis le portail « Mes services »;
- En l'absence de numéro de sécurité sociale vos derniers revenus sur une période d'un an;
- Montant de la pension alimentaire versée ou reçue, frais réels / professionnels déclarés l'année précédente;
- Pour les travailleurs indépendants vos deux derniers avis d'impositions;
- En cas de patrimoine supérieur à 30 000 euros vos relevés de comptes, l'avis d'imposition, taxe d'habitation, taxes foncières;
- Relevé d'identité bancaire ou postal.



En fin de démarche, vous aurez

- le récapitulatif des informations saisies ;
- si besoin, la liste des pièces justificatives à fournir plus tard.

Quitter

Continuer plus tard

Continuer



DEMANDER L'AIDE AU LOGEMENT

1

ACCES

2

SAISIE

3

RECAPITULATIF

4

RESSOURCES

5

FIN

Situation

Contact

Logement

Adresse

Date d'entrée dans le logement

01/01/2022



Date of entry into the accommodation

Pays



Country

Code postal ou commune



Postal code or City

N° et voie / Lieu-dit



N° and name of the street / locality

Complément d'adresse ?




Additional adress details

Précédent

Quitter

Continuer plus tard

Continuer



DEMANDER L'AIDE AU LOGEMENT

1

ACCES

2

SAISIE

3

RECAPITULATIF

4

RESSOURCES

5

FIN

Situation

Contact

Logement

Caractéristiques du logement

Type de logement

1

Studio, appartement ou maison

2

Chambre sans WC

3

Chambre avec WC

Surface du logement ?



Size of the accommodation (SQM)

Logement meublé ?

Oui

Non



Furnished housing Yes/No

i Définition d'un logement meublé

Pour être considéré comme meublé, votre logement doit être équipé de tout le mobilier nécessaire à la vie courante (lit, table, chaises, vaisselle, réfrigérateur, ustensiles de cuisine ...). Toutes les pièces doivent être meublées.

Vous êtes en colocation ?

Oui

Non



Are you in shared appartement Yes/No

Montant du loyer charges comprises



Full amount of rent



Type of accommodation

1. Studio, appartement or house
2. Room without WC
3. Rom with WC

Date de début du contrat de location ou du bail



Start day of rental or lease contract

Mois du premier loyer payé



Month of first rent paid



-Decent housing:

The accommodation will be considered as a decent housing. If it's an area of at least 9 SQM or more for a person living alone, 16 SQM for two people and it must have a minimum accommodation (window, toilet, etc.)

Logement décent ?

Oui

Non

Précédent

Quitter

Continuer plus tard

Continuer

DEMANDER L'AIDE AU LOGEMENT

1 ACCES 2 SAISIE 3 RECAPITULATIF 4 RESSOURCES 5 FIN

Situation

Contact

Logement

Votre bailleur ?

Vous payez votre loyer à

Un particulier

Agence immobilière, SCI, HLM...

Votre bailleur réside

En France

A l'étranger

**Your lessor :**Do you pay your rent to :
A private individual / to a
real estate agency, HLM**Your lessor lives :**

In France/Abroad

Nom

Prénom



Last name



First name

Code postal ou commune

N° et voie / lieu-dit



Postal card or City



N° and name of the street / locality

Précédent

Quitter

Continuer plus tard

Continuer

If your lessor is a
company remember
to ask for its SIRET
number if it is not
shown on your rental
agreement Company
name

DEMANDER L'AIDE AU LOGEMENT

1

ACCES

2

SAISIE

3

RECAPITULATIF

4

RESSOURCES

5

FIN

Situation

Contact

Logement

Saisie du bailleur



Typing information about the lessor

Raison sociale



Company name

Code postal et commune



Postal code or city

N° et voie / Lieu-dit



N° and name of the street / locality

Complément d'adresse



Additional address details

Courriel



E-mail

N° de téléphone fixe



Fixedline phone number

N° de téléphone mobile



Mobile phone

Précédent

Quitter

Continuer plus tard

Continuer

DEMANDER L'AIDE AU LOGEMENT

1 ACCES **2** SAISIE **3** RECAPITULATIF **4** RESSOURCES **5** FIN

Situation Contact **Logement**

Informations complémentaires ←

Vous occupez un second logement en raison d'un stage ou d'un apprentissage

Précédent Quitter Continuer plus tard **Continuer**

↔ Additional information

You occupy a second accommodation because of an internship or an apprenticeship

←

↑



DEMANDER L'AIDE AU LOGEMENT

1

ACCES

2

SAISIE

3

RECAPITULATIF

4

RESSOURCES

5

FIN

Récapitulatif

Pour valider et transmettre votre déclaration, cliquer sur « Continuer »

Pour modifier votre saisie, cliquer sur le 

Pour abandonner, cliquer sur « Quitter »

Vous êtes locataire et vous payez un loyer pour votre résidence principale

Vous êtes rattaché(e) fiscalement à vos parents

Vos parents ne sont assujettis ni à l'impôt de Solidarité sur la Fortune, ni à l'impôt sur la Fortune Immobilière

Vous êtes logé(e) par le CROUS

Titulaire DICO

Etat Civil 

Monsieur 


Date de naissance : 22/02/1999

Numéro de Sécurité sociale : Non communiqué

Lieu de naissance : ITALIE MILAN

Nationalité : UE, EEE ou Suisse

Nom et prénom du père : 

Nom et prénom de la mère : 

Test DICOM arrive de l'étranger

Date d'entrée en France : 01/01/2022


Test ne réside pas à l'étranger

Situation familiale 

 : Célibataire

Situation professionnelle 

Situation Actuelle

 est étudiant(e) et n'est pas boursier(e)

 déclare des ressources suffisantes pour vivre

Précédent

Quitter

Continuer



DEMANDER L'AIDE AU LOGEMENT

1

ACCES

2

SAISIE

3

RECAPITULATIF

4

RESSOURCES

5

FIN

Récapitulatif

Pour valider et transmettre votre déclaration, cliquer sur « Valider »

Pour modifier votre saisie, cliquer sur le 

Pour abandonner, cliquer sur « Quitter »

Adresse 

Date d'entrée dans le logement : 01/01/2022



FRANCE

Votre logement 

Votre logement n'est pas conventionné

Code locataire : 

Votre logement est une chambre réhabilitée


Surface de votre logement : 12m²

Vous n'êtes pas en colocation

Montant du loyer charges comprises : 244,00€

Date de début du contrat de location ou du bail : 01/01/2022

Mois du premier loyer payé : 01/2022


Votre bailleur 

Votre bailleur réside en France

Bailleur recherché et trouvé

N° SIRET : 1 Informations complémentaires 

Vous n'occupez pas de second logement

Conditions d'utilisation du service et Protection des données personnelles 

* J'ai pris connaissance des conditions d'utilisation du service et je les accepte

Précédent

Quitter

Valider 

I have read the terms of use of the service and agree with them



The answer to this question is required

DEMANDER L'AIDE AU LOGEMENT

1 ACCES **2** SAISIE **3** RECAPITULATIF **4** RESSOURCES **5** FIN

Après vérification de votre situation, nous connaissons déjà vos ressources.
Vous pourrez aller les consulter sur « Mon Compte », dans la rubrique « Consulter mes ressources » dès que votre demande sera prise en compte.

[Quitter](#)[Continuer plus tard](#)[Suivant](#)

DEMANDER L'AIDE AU LOGEMENT

1 ACCES **2** SAISIE **3** RECAPITULATIF **4** RESSOURCES **5** FIN

En validant ma demande, je certifie sur l'honneur que les renseignements fournis sont exacts.
Je m'engage immédiatement à informer la Caf lors d'un changement (professionnel, vie familiale, logement).
Pour éviter de rembourser, mieux vaut tout déclarer.
Adopter les bons réflexes!

[Quitter](#)[Valider](#)

DEMANDER L'AIDE AU LOGEMENT

1

ACCES

2

SAISIE

3

RECAPITULATIF

4

RESSOURCES

5

FIN

Votre demande a bien été enregistrée

Votre numéro allocataire est : 2301666

Conservez-le bien, il vous sera demandé pour toutes vos démarches avec la Caf.



Nous allons étudier vos droits.



Vous pouvez télécharger dès maintenant :

- Le récapitulatif de votre demande d'aide au logement

 Télécharger

- Le récapitulatif de votre déclaration de ressources

 Télécharger

 Vous pouvez aussi retrouver vos récapitulatifs dans la rubrique Suivre mes démarches dès que votre demande est traitée.

Vous pensez avoir fait une erreur ?

Vous pouvez à tout moment informer la Caf que vous vous êtes trompé dans une déclaration ou que vous avez oublié de déclarer une information. Cela s'appelle le droit à l'erreur.

Votre avis compte !

Pour nous aider à améliorer nos services, prenez 2 minutes pour donner votre avis sur cette démarche.

Je donne
mon avis

Voxusagers.gouv.fr

↔ Your Caf number is



You can now download:

- Your situation recap
 - Your request for housing aid recap
- Or do it later, in the
« My account » (Mon Compte)

