

Les dépenses  
d' **Action sociale**

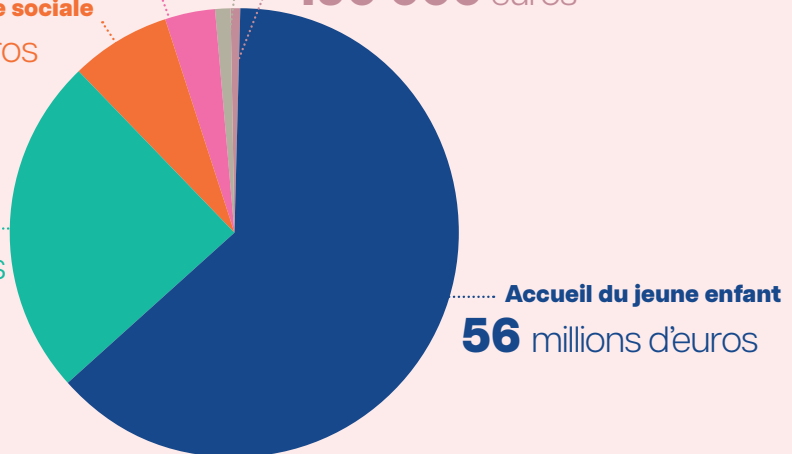
**1000**  
actions  
soutenues

Autres actions  
(prêts allocataires, aide à domicile)

**575 000** euros

Logement et cadre de vie

**190 000** euros



85,6 millions d'€



Accompagnement social  
**3,44** millions d'euros

Animation de la vie sociale  
**6** millions d'euros

Temps libre  
**19,6** millions d'euros

Accueil du jeune enfant  
**56** millions d'euros

**99,7%**  
de la population  
gardoise couverte  
par une CTG\*

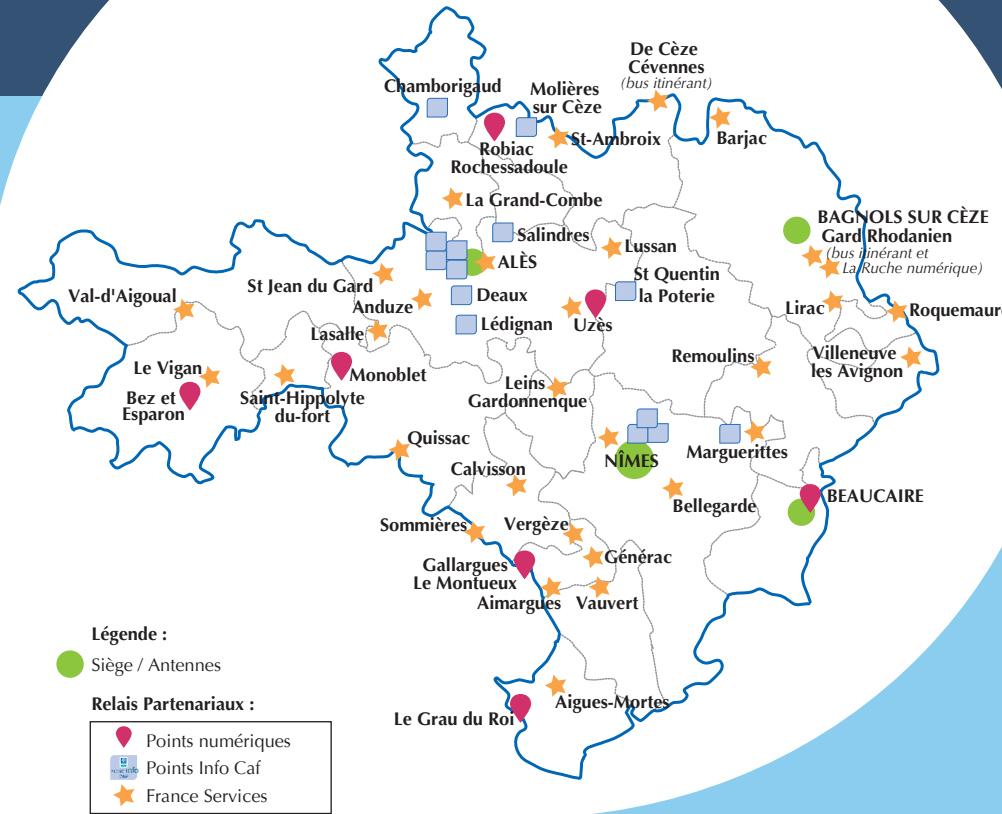
\* Convention territoriale globale

### Conventions territoriales globales

Dans le cadre de l'action sociale locale, la Caf agit en lien étroit avec les communes et les intercommunalités, en apportant expertise, accompagnement technique et soutien financier pour la création, le développement ou la pérennisation d'équipements et de services tels que les crèches, les accueils de loisirs, les centres sociaux ou encore les actions favorisant l'accès aux droits et l'inclusion numérique.

**Afin de renforcer cette coopération, la Caf propose la mise en place de Conventions territoriales globales (CTG), outils de partenariat permettant de construire conjointement un projet social de territoire, adapté aux priorités locales et aux besoins des habitants, dans des champs aussi variés que la petite enfance, la parentalité, l'animation de la vie sociale, le logement ou le handicap.**

### Où trouver la Caf ?



### Nous contacter

Toute l'actualité  
de la Caf du Gard  
sur les réseaux sociaux



▶ Le site **caf.fr**

▶ L'appli mobile Caf - Mon Compte



▶ Le courrier

Caisse d'allocations familiales du Gard  
321 rue Maurice Schumann - 30922 NÎMES CEDEX 9

▶ Le téléphone **3230** Service gratuit \* prix appel



la sécurité sociale

caf.fr

2025

# Caf du Gard en chiffres



**770.000**  
habitants  
**31<sup>e</sup>** département  
de France



**157.420**  
foyers allocataires  
**5<sup>e</sup>** département  
le plus pauvre  
de France



**357.972**  
personnes  
couvertes  
46,4%

Une présence  
quotidienne  
au service  
des allocataires

Communication Caf du Gard 03-2026 - Imprimé sur papier PEFC

# Les prestations légales versées

€ **1,1 milliard d'€**

## Situation socio-économique et fragilités

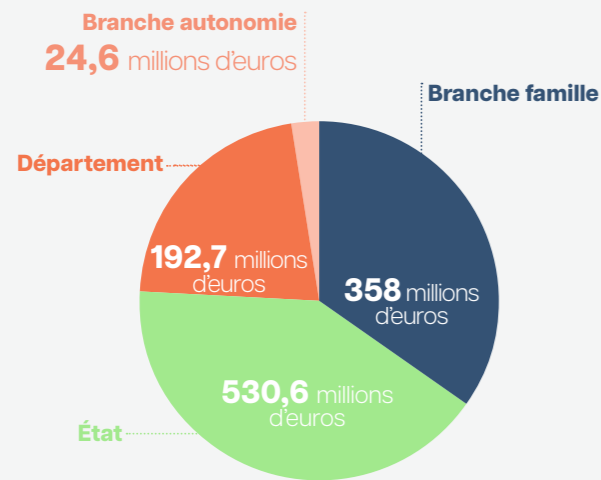
Le Gard se caractérise par une situation socio-économique plus fragile que la moyenne nationale :

*taux d'activité inférieur, taux de chômage nettement plus élevé, revenus allocataires plus faibles et forte dépendance aux prestations.*

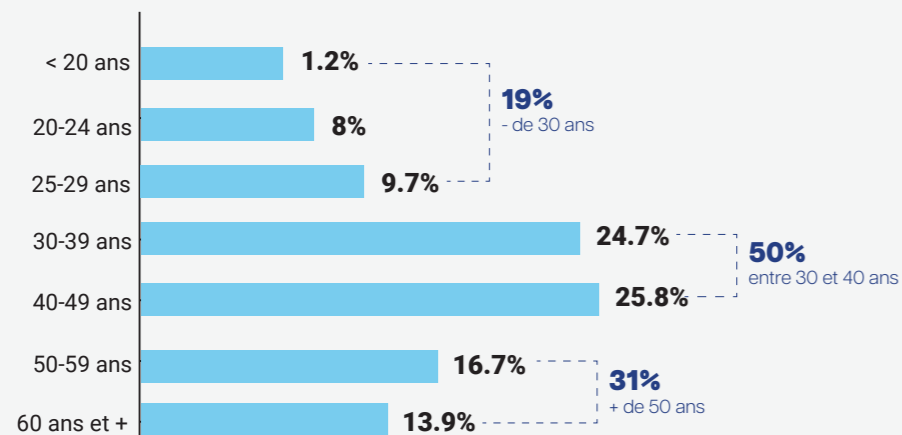
La part de foyers allocataires à bas revenus est très supérieure à la moyenne nationale.

La part de population couverte par le RSA atteint 7,5 % (contre 5,3 % en France), et 14,6% pour la Prime d'activité (13,3% en France).

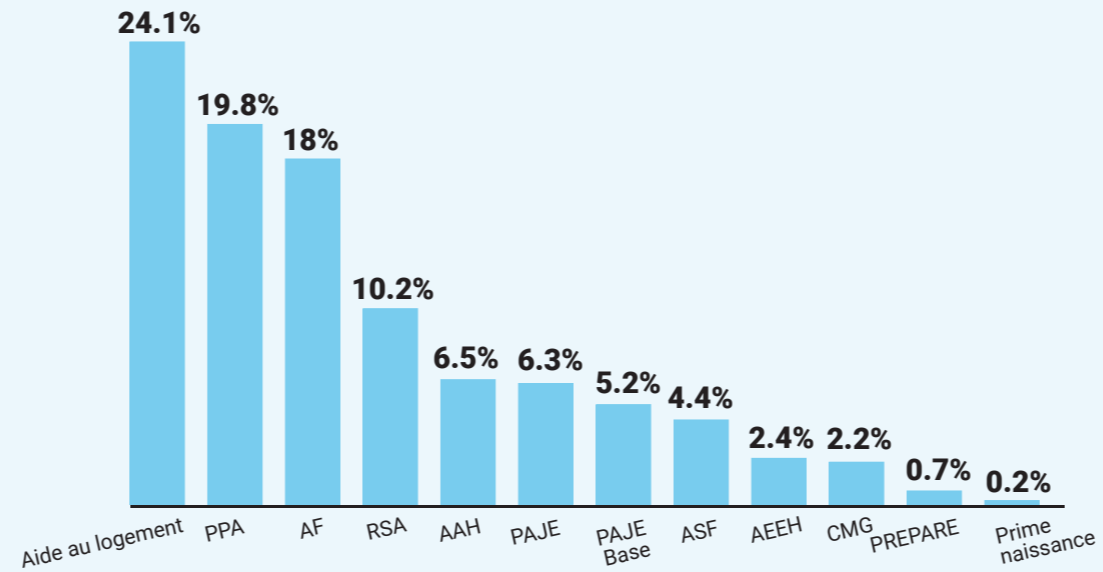
## Financement des prestations



## Typologie des allocataires par tranche d'âge

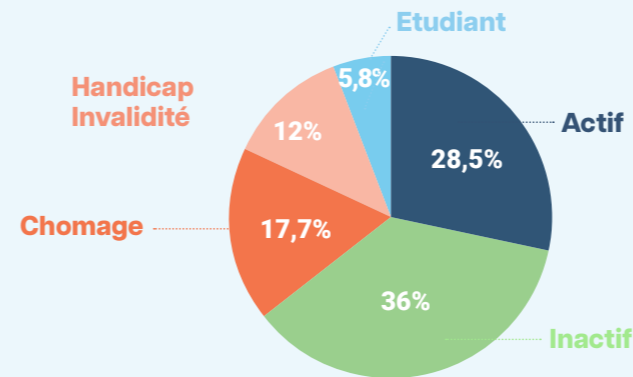


## Répartition des allocataires par prestation



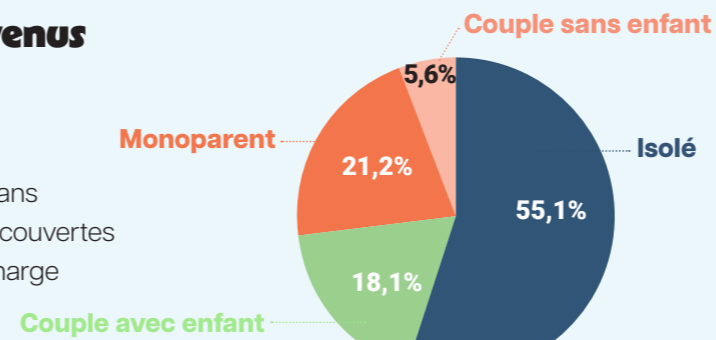
## Aides au logement par bénéficiaires

209 Millions d'€  
69.000 allocataires  
135.000 personnes couvertes



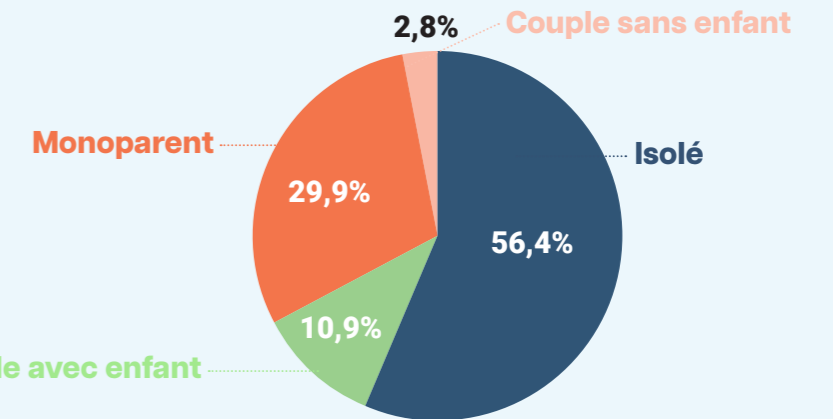
## Complément de revenus

• Prime d'activité  
135 Millions d'€  
57.400 allocataires  
48% entre 30 et 49 ans  
110.480 personnes couvertes  
39.000 enfants à charge

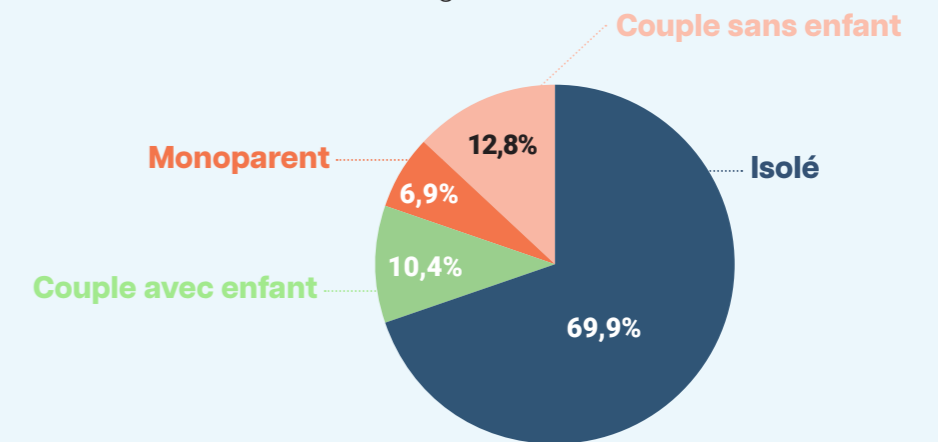


## Minima sociaux


192,6 Millions d'€  
• RSA  
28.876 allocataires  
53% entre 30 et 49 ans  
57.625 personnes couvertes  
25.000 enfants à charge



186,6 Millions d'€  
• AAH  
18.360 allocataires  
28.500 personnes couvertes  
5.800 enfants à charge



## Types de famille



## Prestation d'accueil du jeune enfant (Paje)

17.900 allocataires soit 11%

