

Portrait social

Caf des Côtes d'Armor



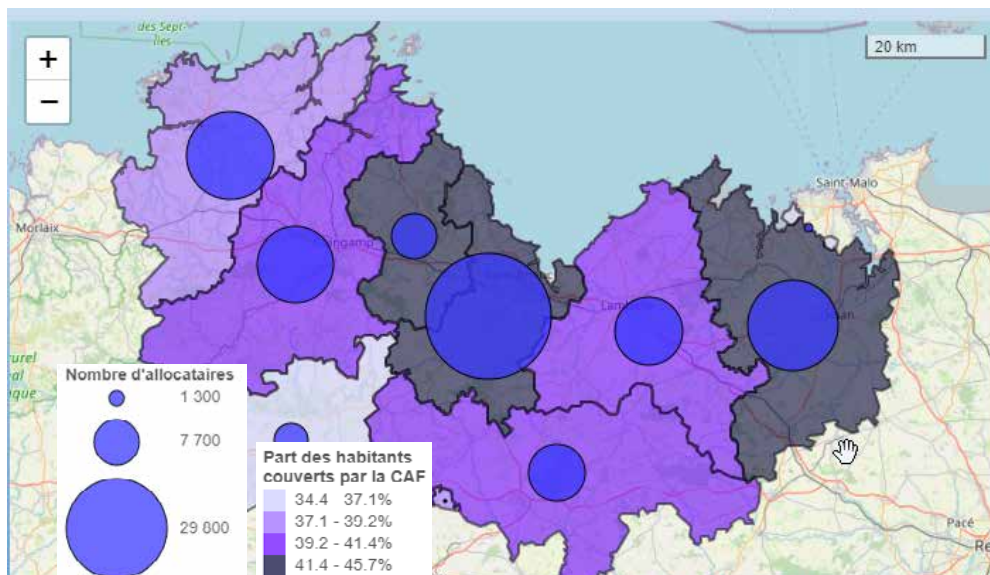
En Côtes d'Armor, **248 500** habitants sont couverts par au moins une prestation légale versée par la Caf, soit 41 % de la population totale.

Le département se caractérise par une proportion plus importante de familles avec enfants (52 % en Côtes d'Armor, 49 % au niveau national) dont 15 % sont des familles monoparentales (32 % au niveau national).

2 000 étudiants bénéficient d'une aide, soit 2 % de l'ensemble des allocataires (5% au niveau national).

Les aides versées par la Caf visent à soutenir le niveau de vie des familles et la réduction des inégalités de revenu. 12 % des allocataires ont la totalité de leurs ressources financières composées de prestations légales (15 % au niveau national). **31 000 foyers allocataires vivent sous le seuil de bas revenus** avec un niveau de vie inférieur à 1 253 € par unité de consommation. **Dans ces foyers précaires vivent 27 500 enfants.**

Nombre d'allocataires et taux de couverture de la population par la Caf



Sources : Caf 30/06/2023 sans les allocataires ne percevant que l'allocation de rentrée scolaire.
Insee RP 01/01/2021
© IGN @ Geofla 2.0.2021

POUR ALLER PLUS LOIN

https://data.caf.fr/explore/dataset/s_ben_com_f/table/

Portrait social

Caf des Côtes d'Armor

Données de l'année 2023



Petite enfance



Enfance et parentalité



Logement et cadre de vie



Solidarité et insertion



Zoom EAJE



Petite enfance

Aider les familles à concilier vie professionnelle, vie familiale et vie sociale.

Taux de couverture de l'accueil du jeune enfant en 2021



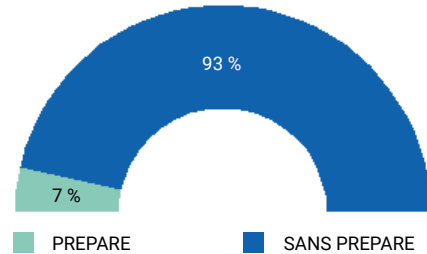
Sources : Education nationale (Depp), Insee (Rp), Cnaf, Acoess, Drees, Msa 2021 © IGN © Geofla 2.0.2021

La Caf des Côtes d'Armor soutient l'offre d'accueil des jeunes enfants en finançant des équipements et en versant des prestations individuelles aux familles.

En 2021, **11 440 places sont disponibles pour les familles**. Les Côtes d'Armor, avec **73 places offertes pour 100 enfants**, se classe parmi les plus grandes capacités d'accueil de l'ensemble des départements de France.

Prépondérants sur le département, les assistants maternels proposent 8 300 places, soit **72 % de l'ensemble des places offertes** (53 % au niveau national).

Enfants couverts par la prestation PreParE



Source : Caf 2023

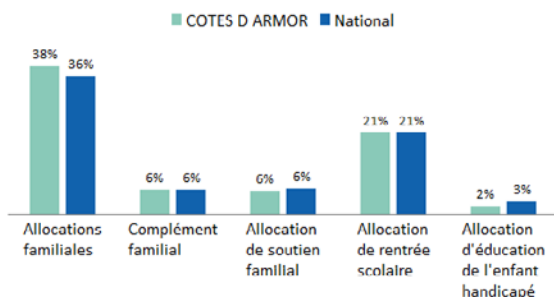
Pour les familles souhaitant interrompre leur activité pour garder leur jeune enfant, une réponse leur est apportée à travers la prestation partagée d'éducation de l'enfant (PreParE): **948 enfants de 0 à 2 ans ont des parents qui la perçoivent, soit 7 % d'entre eux sur le département.**



Enfance et parentalité

Soutenir la fonction parentale et faciliter les relations parents-enfants.

Répartition des allocataires par prestations



Source : Caf 2023

La Caf contribue aux charges de la famille par le versement de prestations destinées à l'entretien des enfants :

- **38 %** des allocataires bénéficient des allocations familiales, versées à partir du deuxième enfant, et 6 % obtiennent un complément familial,
- **21 %** reçoivent une aide visant à assumer le coût de la rentrée scolaire pour les enfants,
- **6 %** perçoivent l'allocation destinée à élever un enfant privé de l'aide de l'un ou de ses deux parents,
- **2 %** sont soutenus dans l'éducation et les soins à apporter à un enfant handicapé.

Les structures financées en 2023



Source : Caf 2023


La Caf témoigne également d'un engagement important de soutien à la parentalité. Cette démarche se concrétise par l'organisation d'actions permettant aux parents d'élaborer leurs repères éducatifs et de soutenir leurs initiatives.

La Caf des Côtes d'Armor a financé **24 projets** dans le cadre de l'appel à projet parentalité en 2023, pour un montant de **66 567€**. 15 projets ont été déclinés en plusieurs actions, ce qui représente **51 actions financées**.

Reaap : Réseau d'écoute, d'appui et d'accompagnement des parents
Laep : Lieux d'accueil enfants-parents
Clas : contrats locaux d'accompagnement à la scolarité

POUR ALLER PLUS LOIN

https://data.caf.fr/explore/dataset/txcouv_pe_epci/table/?disjunctive.annee

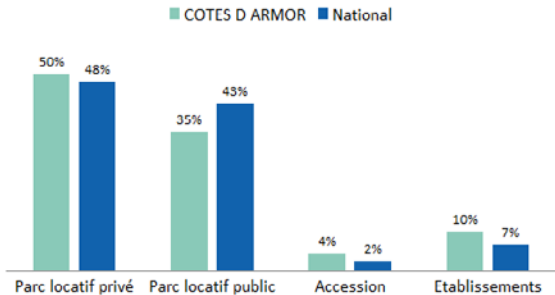




Logement et cadre de vie

Soutenir les familles dans leurs relations avec l'environnement.

Bénéficiaires d'une aide au logement selon la structure du parc



Au mois de juin 2023, **34 748 foyers costarmoricens** reçoivent une aide au logement de la part de la Caf. Cela représente une population de **63 260 personnes, soit 10 % de la population** totale du département. Les Côtes d'Armor se caractérisent par une proportion moins importante de bénéficiaires d'aides au logement dans le parc locatif public (35 % en Côtes d'Armor, 43 % au niveau national).

Allocataires consacrant au moins 40 % de leurs revenus au paiement du loyer et des charges



Après perception des aides au logement, **3 240 foyers consacrent plus de 40 % de leurs revenus au paiement du loyer et des charges**. La nature de logement se révèle un facteur essentiel. En Côtes d'Armor, dont le parc locatif privé est majoritaire, avec des loyers plus élevés, le nombre d'allocataires dépensant plus de 40 % de leurs revenus pour se loger est multiplié par 5 par rapport au parc social.



Solidarité et insertion

Créer les conditions favorables à l'autonomie, à l'insertion et au retour à l'emploi.

La lutte contre les exclusions est un domaine dans lequel la Branche Famille est partie prenante de façon constante, cette mission se traduit par :

- Le versement du Revenu de Solidarité Active (RSA) à **10 600** foyers sur le département des Côtes d'Armor.
- **36 435** allocataires costarmoricens bénéficiaires de la Prime d'Activité, qui soutient le pouvoir d'achat des travailleurs modestes, tout en visant le maintien dans l'emploi, soit 36 % des foyers allocataires (34 % au niveau national).

Également incitative à la reprise d'une activité, la Prime d'Activité est cumulée au RSA pour 2 560 foyers en 2023.

- **10 800** personnes souffrant d'un handicap et ayant des ressources faibles ou nulles bénéficiaires de l'Allocation aux Adultes Handicapés (AAH). 54 % d'entre elles perçoivent l'AAH à taux plein (60 % au niveau national).

Profil des bénéficiaires du Revenu de Solidarité Active

10 600

BÉNÉFICIAIRES DU RSA

19 %

DES BÉNÉFICIAIRES ONT MOINS DE 30 ANS

60 %

SONT DES PERSONNES ISOLÉES

11 %

SONT DES FAMILLES BÉNÉFICIAIRES DE LA MAJORATION ISOLEMENT*

* Une personne isolée peut voir son montant forfaitaire majoré suite à l'un des événements suivants : déclaration de grossesse, naissance d'un enfant, prise en charge d'un enfant, séparation, veuvage.

POUR ALLER PLUS LOIN

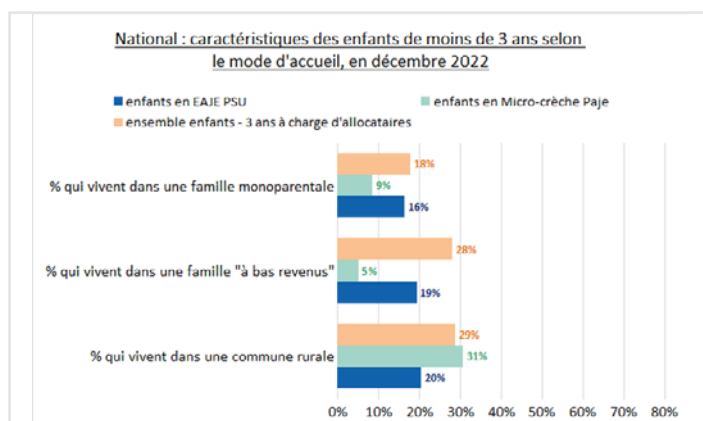
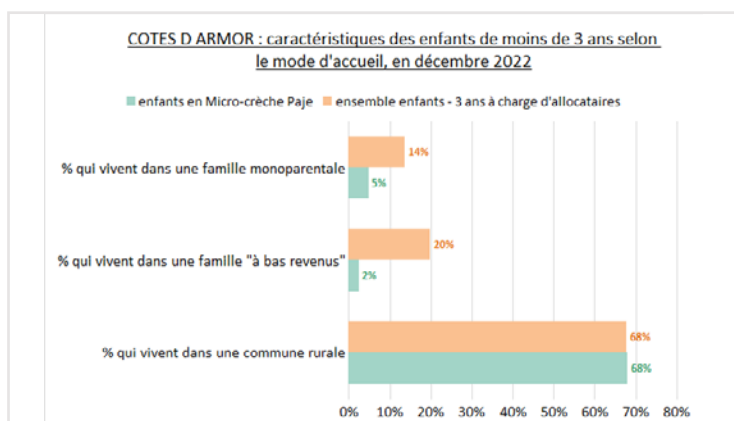
https://data.caf.fr/explore/dataset/al_s_type_parc_com_f/





Les caractéristiques des enfants de moins de 3 ans accueillis dans un Établissement d'Accueil du Jeune Enfant en 2022

Le recours des familles aux Établissements d'Accueil du Jeune enfant (EAJE) est mesuré annuellement par le dispositif de recueil Filoué, complété des données administratives de la Cnaf.



Micro-crèche PAJE : micro-crèche financée via le complément de mode de garde versé aux familles. **EAJE PSU** : Etablissement d'accueil du jeune enfant percevant la Prestation de Service Unique (multi-accueil, jardin d'enfants, accueil familial, accueil parental et micro-crèche).

Sources : Filoué, Allstat FR6 et FR2

Champ : Département des Côtes-d'Armor, année 2022. Ensemble des enfants de moins de 3 ans des familles allocataires, présentes dans les tables allocataires du mois de décembre (13 775 enfants) ; Enfants de moins de 3 ans accueillis par une micro-crèche PAJE au moins une heure au mois de décembre (209 enfants).

En Côtes d'Armor, la part des enfants fréquentant une micro-crèche Paje issus de familles monoparentales et de familles à bas revenus est faible : respectivement 5 % et 2 %. Ceux fréquentant une micro-crèche Paje sont 68 % à résider dans une commune rurale.

93% des communes costarmoricaies sont rurales et 68% des enfants de moins de 3 ans à charge d'allocataires Caf vivent dans cet espace.

Filoué – Fichier localisé des enfants usagers d'établissement d'accueil du jeune enfant (EAJE) – est un recueil de données individuelles de facturations auprès des EAJE PSU sur l'année civile. Elles sont croisées avec les informations sur l'activité des EAJE et celles sur les familles allocataires et leurs droits. Seuls les EAJE dont la complétude des données est satisfaisante sont conservés dans les études. Les données départementales sont restituées uniquement si ces EAJE représentent au moins 70 % du nombre de places en EAJE PSU sur le territoire. **En Côtes d'Armor, les EAJE PSU ayant répondu à Filoué couvrent 63 % des places.** Les données nationales de la base Filoué ont été pondérées afin d'être représentatives de l'ensemble du territoire français.

Indicateur de bas revenu – L'indicateur de bas revenu est calculé à partir des ressources de la famille ajoutées aux prestations qu'elle perçoit l'année de fréquentation du mode d'accueil. Ce montant est divisé par le nombre d'unités de consommation de la famille puis est comparé au seuil de bas revenu calculé par l'Insee (1 167 euros en 2022).

La grille communale de densité permet de classer les communes en fonction de leur nombre d'habitants et de la répartition de ces habitants au sein de la commune. Moins la population est concentrée et nombreuse, plus la commune est considérée comme peu dense. Sur ces principes, l'Insee a défini en 2021 l'**espace rural*** comme étant composé des communes peu ou très peu denses (qu'elles soient ou non sous influence d'un pôle urbain).

*<https://www.insee.fr/fr/statistiques/5039991?sommaire=5040030>