



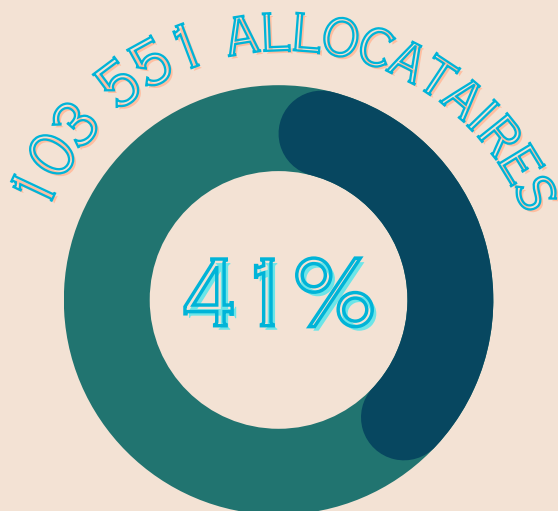
Données
repères

DE LA CAF DES CÔTES D'ARMOR

2025



LES DONNÉES GÉNÉRALES ET FINANCIÈRES



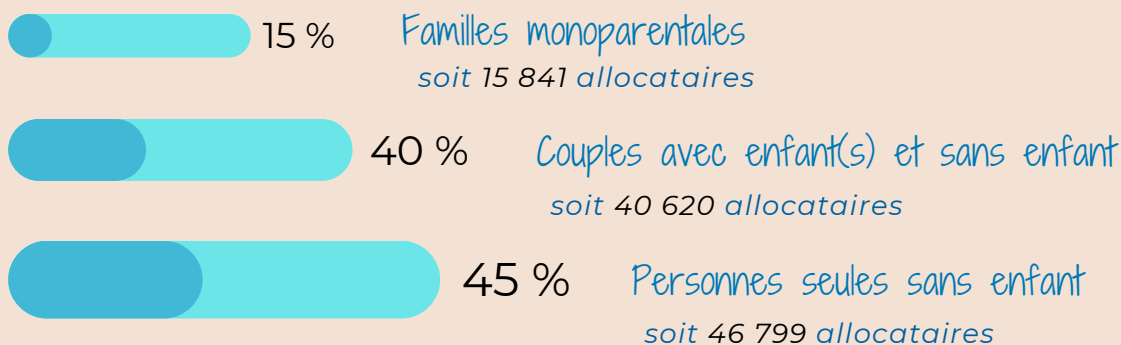
DE LA POPULATION
DU DÉPARTEMENT

• MONTANT MOYEN VERSÉ PAR MOIS ET PAR ALLOCATAIRE



le montant moyen versé par mois et par allocataire atteint **507 €**, en progression par rapport à l'année précédente.

• LES SITUATIONS FAMILIALES DES ALLOCATAIRES



• LE POIDS DES ALLOCATAIRES À BAS REVENUS



29,2 % des allocataires soit 30 277 allocataires sont identifiés comme "allocataires à bas revenus". Selon l'INSEE, un ménage est considéré comme ayant de faibles revenus lorsqu'il dispose d'un revenu inférieur à 60 % du revenu médian national.

630 040 752 d'euros

de prestations légales versées

Prestations	2025 Montants en euros	2024 Montants en euros	Evolution 2024 à 2025 Montants en euros
Mission 1: L'aide aux familles pour concilier vie professionnelle, familiale et sociale			
Prestation d'accueil du jeune enfant (PAJE)	98 992 435 €	100 396 539 €	-1,40 %
Total	98 992 435 €	100 396 539 €	-1,40 %

Mission 2 : La fonction parentale			
Allocations familiales	104 404 685 €	104 111 065 €	0,28 %
Allocation forfaitaire	635 377 €	641 977 €	-1,03 %
Complément familial	17 673 621 €	17 390 832 €	1,63 %
Allocation de rentrée scolaire (ARS)	15 664 564 €	15 698 840 €	-0,22 %
Allocation de soutien familial (ASF) récupérable	1 561 604 €	1 396 973 €	11,78 %
Allocation de soutien familial (ASF) non récupérable	20 831 202 €	19 536 701 €	6,63 %
Allocation forfaitaire en cas de décès d'un enfant	153 156 €	150 331 €	1,88 %
Total	160 924 209 €	158 926 719 €	1,26 %



LES DONNÉES GÉNÉRALES ET FINANCIÈRES

Prestations	2025 Montants en euros	2024 Montants en euros	Evolution 2024 à 2025 Montants en euros
Mission 3 : L'accompagnement des familles dans leurs relations avec l'environnement et le cadre de vie			
Allocation logement à caractère familial	17 422 324 €	18 132 285 €	-3,92 %
Allocation logement à caractère social	28 847 122 €	29 108 040 €	-0,90 %
Aide personnalisée au logement (APL)	41 642 118 €	40 040 843 €	4,00 %
Allocation de logement temporaire	381 226 €	387 476 €	-1,61 %
Prêt à l'amélioration de l'habitat (PAH) et Prêt pour l'amélioration du lieu d'accueil de l'enfant (PALA)	86 696 €	69 300 €	25,10 %
Total	88 379 486 €	87 737 944 €	0,73 %

Mission 4 : L'autonomie, l'insertion et le retour à l'emploi			
Aide aux victimes de violences conjugales (AVVC)	276 503 €	249 667 €	10,75 %
Allocation adultes handicapés (AAH)	117 128 733 €	111 870 666 €	4,70 %
Allocation éducation enfant handicapé (AEEH)	10 044 022 €	9 310 684 €	7,88 %
Allocation journalière de présence parentale (AJPP)	2 646 272 €	2 638 813 €	0,28 %
Revenu de solidarité active (RSA) Activité (Etat)	3 677 €	7 132 €	-48,44 %
RSA Jeunes	33 751 €	22 969 €	46,94 %
Primes exceptionnelles Etat	2 212 384 €	2 295 749 €	-3,63 %
RSA socle département	69 397 673 €	66 153 684 €	4,90 %
Prime d'activité	79 900 139 €	78 862 288 €	1,32 %
Allocation journalière du proche aidant (AJPA)	101 468 €	152 356 €	-33,40 %
Total	281 744 622 €	271 564 008 €	3,75 %

• LE POIDS FINANCIER POUR LA MISE EN OEUVRE DE LA POLITIQUE D'ACTION SOCIALE

44 351 718 d'euros

pour la mise en œuvre de la politique d'action sociale

Dépenses d'action sociale	2025 Montants en euros	2024 Montants en euros	Evolution en % 2024 à 2025
Accueil des jeunes enfants	22 749 927 €	22 833 185 €	-0,36 %
Temps libre jeunesse	14 739 643 €	14 346 832 €	2,74 %
Accompagnement social	1 591 096 €	1 597 187 €	-0,38 %
Logement et habitat	983 593 €	1 184 452 €	-16,96 %
Animation de la vie sociale	3 163 378 €	3 204 978 €	-1,30 %
Autres actions (dont parentalité)	1 011 363 €	903 763 €	11,91 %
Autres dépenses (amortissement)	112 717 €	455 431 €	-75,25 %
Total	44 351 718 €	44 525 828 €	-0,39 %



POIDS FINANCIER TOTAL

674 392 469 €



ENJEUX ET DÉFIS



Données "Repères" 1



Petite enfance

- 8 552 ENFANTS ACCUEILLIS PAR LES ASSISTANTS MATERNELS
- 2 231 ASSISTANTS MATERNELS EN ACTIVITÉ
- 76 ÉQUIPEMENTS D'ACCUEIL DU JEUNE ENFANT
- 32 RELAIS PETITE ENFANCE



POIDS FINANCIER POUR LA MISE EN OEUVRE DE LA POLITIQUE D'ACTION SOCIALE DÉDIÉE À L'ACCUEIL DU JEUNE ENFANT

22 749 927 €



Données "Repères" 2



Enfance jeunesse

- 127 365 € FINANCÉS PAR LA CAF POUR LE "PASS'ENGAGEMENT"
- 307 STRUCTURES D'ACCUEIL DE LOISIRS FINANCÉES



POIDS FINANCIER POUR LA MISE EN OEUVRE DE LA POLITIQUE D'ACTION SOCIALE DÉDIÉE AU TEMPS LIBRE ET À LA JEUNESSE

14 739 643 €



Données "Repères" 3



Parentalité, séparation, violences dans la famille

- 1 363 834 € VERSÉS POUR L'AIDE ET L'ACCOMPAGNEMENT À DOMICILE
- 320 DEMANDES D'AIDES D'URGENCE AUX VICTIMES DE VIOLENCES CONJUGALES
- 11 CONTRATS LOCAUX D'ACCOMPAGNEMENT À LA SCOLARITÉ
- 13 LIEUX D'ACCUEIL ENFANTS PARENTS
- 2 943 INTERVENTIONS SOCIALES
- 8 POINTS D'ACCUEIL DE MÉDIATION FAMILIALE



Données "Repères" 4



Solidarité, animation de la vie sociale, handicap et autonomie

- 392 915 € VERSÉS AUX ACCUEILS DE LOISIRS SANS HÉBERGEMENT POUR L'ACCUEIL D'ENFANTS EN SITUATION DE HANDICAP
- 2 PÔLES RESSOURCES POUR L'INCLUSION FINANCÉS À HAUTEUR DE 182 250 €
- 14 CENTRES SOCIAUX ET 15 ESPACES DE VIE SOCIALE FINANCÉS À HAUTEUR DE 2 MILLIONS D'EUROS



POIDS FINANCIER POUR LA MISE EN OEUVRE DE LA POLITIQUE D'ACTION SOCIALE DÉDIÉE À L'ANIMATION DE LA VIE SOCIALE

3 163 378 €



ENJEUX ET DÉFIS



Données "Repères" 5



Logement

- 34 501 ALLOCATAIRES BÉNÉFICIAIRES DES AIDES AU LOGEMENT
- 136 SIGNALEMENTS DE LOGEMENTS NON DECENTS
- 9 FOYERS DE JEUNES TRAVAILLEURS
- 13 % DES ALLOCATAIRES CONSACRENT PLUS DE 30 % DE LEURS RESSOURCES AU LOGEMENT



POIDS FINANCIER POUR LA MISE EN OEUVRE DE LA POLITIQUE D'ACTION SOCIALE DÉDIÉE AU LOGEMENT ET À L'HABITAT 983 593 €




Données "Repères" 6



Stratégie de service et d'accès aux droits

- 167 223 APPELS TÉLÉPHONIQUES TRAITÉS
 - ✓ Les salariés de la PFS ont pris en charge 13 259 messages mail, représentant 22 % de l'ensemble des mails adressés à la notre Caf.
- 65 542 PERSONNES ACCUEILLIES DANS NOS ACCUEILS
 - ✓ 51 373 accueils ont été réalisés sans rendez-vous et 13 169 sur rendez-vous.
 - ✓ 60 % des allocataires ont été accueillis au siège de Ploufragan et 40 % sur les sites extérieurs.
 - ✓ La durée moyenne d'un rendez-vous est de 15 minutes 57.

- 9,9 JOURS DE DÉLAI MOYEN DE TRAITEMENT DES DOSSIERS
- 91% DES PIÈCES TRAITÉES EN MOINS DE 15 JOURS
- 112 DOSSIERS TRAITÉS DANS LE CADRE DE LA MÉDIATION ADMINISTRATIVE POUR UN MONTANT DE 68 346 € DE RAPPELS



Données "Repères" 7



Délivrance du juste droit

- 301 CONTRÔLES SUR PLACE POUR UN IMPACT FINANCIER DE 1,8 MILLIONS D'EUROS
- 354 FRAUDES DÉTECTÉES POUR UN IMPACT FINANCIER 2,4 MILLIONS D'EUROS



Données "Repères" 8



Responsabilité sociétale des organisations

SENSIBILISER ET MOBILISER LES SALARIÉS

- ✓ SIGNATURE DE LA CHARTE **CANCER@WORK**
- ✓ DÉVELOPPEMENT DE **PARTENRIATS SOLIDAIRES FAVORISANT L'INSERTION SOCIALE**
- ✓ **RECYCLAGE ET RÉEMPLOI DES ÉQUIPEMENTS INFORMATIQUES ET TÉLÉPHONIQUES**
- ✓ **ENGAGEMENT SOLIDAIRE AVEC L'ADAPEI-NOUVELLES CÔTES D'ARMOR AVEC L'OPÉRATION BRIOCHES**
- ✓ **RENOUVELLEMENT DE L'ENGAGEMENT DES SALARIÉS POUR LE DON DU SANG**
- ✓ **ORGANISATION DE 2 COLLECTES SOLIDAIRES DE FIN D'ANNÉE AU PROFIT D'ASSOCIATIONS LOCALES**



ENJEUX ET DÉFIS



Données "Repères" 9



Contributions, coopérations
et dispositifs de coordination
territoriaux

LES CONVENTIONS TERRITORIALES GLOBALES (CTG) :

EN 2025, RENOUVELLEMENT DES CTG DE :

✓ GUINGAMP-PAIMPOL AGGLOMÉRATION

✓ DINAN AGGLOMÉRATION

✓ LEFF ARMOR COMMUNAUTÉ

✓ LAMBALLE TERRE & MER



Données "Repères" 10



Innovation

DÉFI INNOVATION NATIONAL : LA BRETAGNE DISTINGUÉE PAR LE PRIX SPÉCIAL JEUNE

EN MARS 2025, LE DÉFI INNOVATION NATIONAL A RÉUNI À PARIS LES ÉQUIPES DES CAF ET DE FRANCE TRAVAIL AUTOUR D'UN ENJEU MAJEUR : RÉPONDRE À LA PÉNURIE DE PROFESSIONNELS DANS LE SECTEUR DE L'ACCUEIL DU JEUNE ENFANT.

À CETTE OCCASION, LA TEAM BRETAGNE S'EST ILLUSTRÉE EN REMPORTANT LE PRIX SPÉCIAL JEUNE, UNE DISTINCTION NATIONALE QUI VIENT SALUER LA PERTINENCE ET LE CARACTÈRE INNOVANT D'UN PROJET CO-CONSTRUIT ENTRE LES CAF BRETONNES ET FRANCE TRAVAIL.



POUR EN SAVOIR PLUS
ET ALLER PLUS LOIN



RDV SUR LES
PAGES LOCALES
DU CAF.FR

DIRECTEUR DE LA PUBLICATION : FRÉDÉRIC
OZENNE, DIRECTEUR DE LA CAF DES CÔTES
D'ARMOR

RÉDACTION ET RÉALISATION : MAGALIE
PARANTHOËN, RESPONSABLE COMMUNICATION DE
LA CAF DES CÔTES D'ARMOR

CRÉDITS PHOTOS : CANVA - ADOBE STOCK - CAF
DES CÔTES D'ARMOR

RAPPORT ÉTABLI EN APPLICATION DE L'ARTICLE
R.12363 DU CODE DE LA SÉCURITÉ SOCIALE
REPRODUCTION SANS AUTORISATION PRÉALABLE
INTERDITE.

SUPPORT IMPRIMÉ PAR LA CAF D'ILLE-ET-VILAINE
SUR PAPIER RECYCLÉ.

NE PAS JETER SUR LA VOIE PUBLIQUE.

PRODUCTION : AVRIL 2026