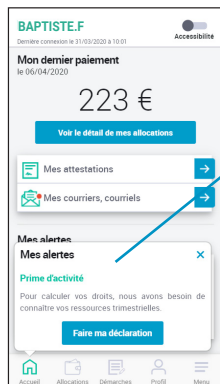




# Faire ma déclaration trimestrielle de Rsa ou Prime d'activité

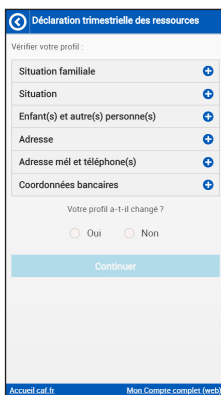
L'application est gratuite et disponible sur le playstore et sur l'appstore.



## Accéder à la déclaration trimestrielle

Vous pouvez faire votre déclaration trimestrielle de Rsa ou de Prime d'activité directement depuis l'alerte sur la page d'accueil de l'application.


Pour ne manquer aucune alerte, pensez à activer les notifications pushes dans le menu «Paramètres».

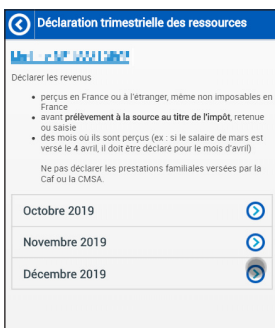


## Avant de commencer

Vous devez vérifier que votre profil est à jour.

Un conseil, pour éviter d'être redirigé vers le site web, mettez à jour votre situation avant de commencer la démarche (cf fiche Modifier Mon profil).

Pour vérifier votre profil, dépliez les blocs d'information à l'aide du 



## Déclaration de ressources

Vous devez déclarer les ressources mois par mois. Déclarer les revenus

- perçus en France ou à l'étranger même non imposable en France,
- avant prélèvement à la source au titre de l'impôt
- le mois où ils sont perçus (ex : si votre de mars est versée en avril, il doit être déclaré sur le mois d'avril).

Vérifier le mois pour lequel vous déclarez

N'hésitez pas à activer les bulles d'aide

Aucune ressource ? Cochez simplement la case

D'autres ressources ? Appuyer sur le

Cliquez sur continuer et passez au mois suivant

Une fois les 3 mois complétés , vous pouvez continuer

Avant l'étape de récapitulatif, vous pouvez ajouter un commentaire à destination de la Caf.

## Récapitulatif

Vérifiez votre saisie,  
Acceptez les conditions d'utilisations

Et validez pour envoyer votre déclaration à la Caf.

Retrouvez le suivi de votre déclaration dans la rubrique « Démarches ».

