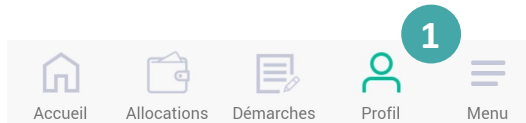





Je dois déclarer tout changement à ma Caf. Je peux modifier mes coordonnées bancaires directement depuis l'appli Caf – Mon Compte si je change de banque.

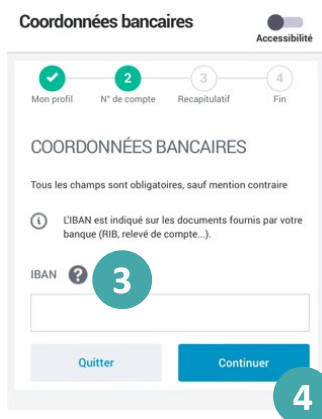
Comment modifier mes coordonnées bancaires ?



① La modification de mon profil est accessible dès l'écran d'accueil. Je clique sur l'icône « **Profil** ».



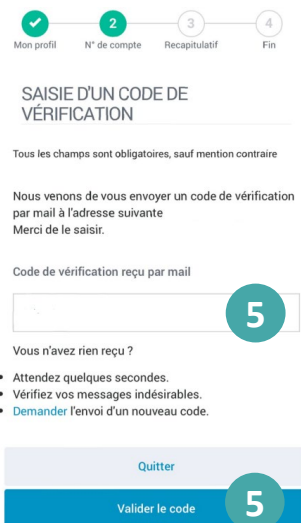
② Je clique sur le crayon  en face de « **Coordonnées bancaires** » pour faire mon changement de RIB.




③ Je renseigne mon **IBAN**. C'est mon numéro international de compte bancaire. Je le trouve sur mon relevé d'identité bancaire (RIB).

④ Je clique sur « **Continuer** »


⑤ Je renseigne le code de vérification reçu par mail ou Sms et je clique sur « **Valider le code** »



Le récapitulatif de ma déclaration de changement de coordonnées bancaires s'affiche. Je peux modifier mes informations en cliquant sur le crayon 

Je coche la case « J'ai pris connaissance des conditions générales d'utilisation... » puis je valide ma déclaration.

Comment suivre ma déclaration ?



① Je peux suivre le traitement de ma déclaration de changement de coordonnées bancaires en cliquant sur « **Démarches** ».

Mes démarches

Accessibilité

A transmettre

A consulter

②

② Je clique ensuite sur l'onglet « **À consulter** ».